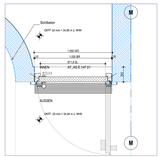

Horizontalschnitt 1:20

DE413.01 / TA.153

Einflügelige Außentür, Volltür aus Stahlblech mit Oberblende, kalt

Anforderung Brandschutz: -
Anforderung NA: gemäß Türliste
Anforderung Schallschutz: -
Anforderung Einbruchschutz: gemäß Türliste
Anforderung Wärmeschutz: -
Anforderung Barrierefreiheit: -

Türblätter: lackiertes Türblatt je nach techn. Erfordernissen gefüllt und vollflächig verklebt

Zarge: Blockzarge für Trockenmontage nach Erfordernissen hinterfüllt, Befestigung mit Dübelankern

zugehörige Türen VE33031-08-00 Metallbau II:
AT_AN E.157l.01
AT_AN E.158.01
AT_AS E.147.01
AT_AS E.148.01
AT_AS E.149f.01
AT_PL E.129.01
AT_PL E.303v.01

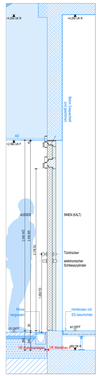

Vertikalschnitt 1:20

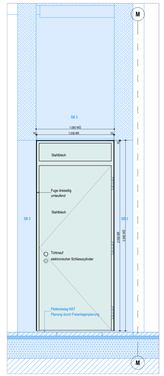

Aussenansicht Bandgegenseite 1:20

AT AS E.147.01 – Aussenllager EG Achsen M / 2.01

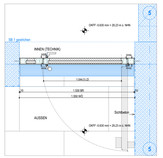

Horizontalschnitt 1:20

DE413.04 / TA.153

Einflügelige Außentür, Rohrrahmenpaneeltür aus thermisch getrennten Aluminiumprofilen mit Oberblende und Seitenfeld, kalt

Anforderung Brandschutz: fh-rdts
Anforderung NA: NA
Anforderung Schallschutz: -
Anforderung Einbruchschutz: -
Anforderung Wärmeschutz: -
Anforderung Barrierefreiheit: -

Türblätter: Tragkonstruktion aus thermisch getrennten Aluminiumprofilen; Kern mit Brandschutzpaneel ausgedämmt und beidseitig vollflächig mit lackiertem Aluminiumblech bekleidet

Oberblende/Seitenfeld: Tragkonstruktion aus thermisch getrennten Aluminiumprofilen; Kern mit Brandschutzpaneel ausgedämmt und beidseitig vollflächig mit lackiertem Aluminiumblech bekleidet

Zarge: Blockzarge, Montage mit Dübelankern und Dübellaschen

zugehörige Türen VE33031-08-00 Metallbau II:
AT_EW U.178f.01

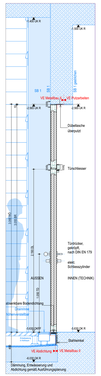

Vertikalschnitt 1:20

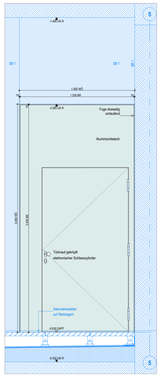

Ansicht Bandseite 1:20

AT EW U.178.01 – Technik UG Achsen M / 5

Hinweise zu Schnittstellen

Abkofferung Kerndämmung:
- Die Abkofferung der Kerndämmung mit GK ist Leistung der VE Trockenbau.
- Die Abkofferung der Kerndämmung mit Laibungsblechen ist Leistung dieser VE.
- Die Abkofferung der Kerndämmung mit GK mit sichtbarer Blechkaschierung ist Leistung dieser VE.

Führung der Kabel Tür-/Sicherheitstechnik :
– Grundsätzlich verdeckt in den Profilen oder unter zusätzlichen Abdeckungen
– Durchführungen außen – innen mit luft- und wasserdichten Tüllen
– Bei Türflügeln Ausführung eines verdeckten Kabelspiralübergangs im Flügelfalz; in langer und steckbarer Ausführung.
– Übergabestelle zum Gewerk ELT bzw. Gebäudeautomation raumseitig im Bodenbereich mit 6 m gerollter und beschrifteter Kabelpeitsche; sofern kein Hohlraumboden vorhanden Übergabe raumseitig im Deckenbereich mit 6 m gerollter und beschrifteter Kabelpeitsche

Abdichtung der Schwellen:
- Die Eindichtung des Konstruktionkunststoffblocks unter dem Deckblech der Schwelle ist Teil dieser VE.
- Die Verbindung der Abdichtungsbahnen mit der Abdichtung Schwelle ist Teil der VE Abdichtung.

Blau = Ausserhalb der Vergabeeinheit

Brandschutz / Anschluss Feuerschutzabschlüsse:
Feuerschutzabschlüsse – Iher Türöffnungen mit Brandschutzanforderungen in zweischaligen Wänden, insbesondere zw. UG EEW und Tiefgarage – sind umlaufend mit mindestens mit 20cm dicken nichtbrennbare Dämmstreifen aus formbeständiger Steinwolle/ Schmelzpunkt 1.000° zu versehen.
Hierzu werden die vom AN Rohbau eingebrachten Hartschaumdämmstreifen durch den AN dieser VE herausgelöst und ersetzt. Das Herausfallen dieser Kerndämmung ist durch nichtbrennbare Abdeckungen auszuschließen.
Optional besteht die Möglichkeit, den gesamten Öffnungsrahmen mit feuerbeständigen Trockenbauplatten auszukleiden, wobei hier die Vorgaben der Verwendbarkeitsnachweise für die feuerbeständigen Bauteile zu berücksichtigen sind.

Übergreifende Hinweise

Profilkanten:
- sämtliche sichtbaren Profile scharfkantig mit 0,5 mm Kantenradius

Bänder:
- alle Türen mit 3D Rollenbändern in Edelstahl; Anzahl gemäß den technischen Anforderungen des Türprodukates für den Einsatz im öffentlichen Gebäuden

Zargen Stahlblechtüren:
- Blockzarge mit Deckprofil zur Herstellung einer Flächenbündigkeit zwischen Blatt und Zarge auf der Bandseite

Zargen Rohrrahmentüren:
- Blockzarge; Türblatt beidseitig bündig einschlagend

Beschläge:
- sämtliche Beschläge in Edelstahl, Modell Wagenfeld
- alle Knäufe als Kugelknäufe bzw. gekröpfte Kugelknäufe
- konkrete Beschlagsausstattung gemäß Türliste

Türtechnik und Sicherheitstechnik:
- gemäß Türliste

Schließer:
- gemäß Türliste

Farbkonzept:
- sichtbare Oberflächen nasslackbeschichtet
- Übergeordnetes Farb- und Beschichtungskonzept ist zu beachten
- Farbangaben gemäß Türliste

Allgemeines:
- Details nur gültig in Verbindung mit abgestimmter Türliste
- Anschlüsse gemäß Ausführungsplanung
- Details veranschaulichen eine exemplarische Türsituation, nicht jede zugeordnete Tür ist exakt damit identisch
- Fassadenstatik der Elemente sofern notwendig gemäß AN
- Lasten der Türschwellen gemäß Nutzungs- und Einbringkonzept
- Rutschklassen der Schwellen gemäß ASR
- Alle Maße sind am Bau zu nehmen und zu prüfen
- Für Maßfehler haftet der Auftragnehmer
- Abdichtung aller Aussentüren gem. DIN 18531 / 18533 / 4108 (innenseitig dampfdicht, aussenseitig schlagregendicht und diffusionsoffen)

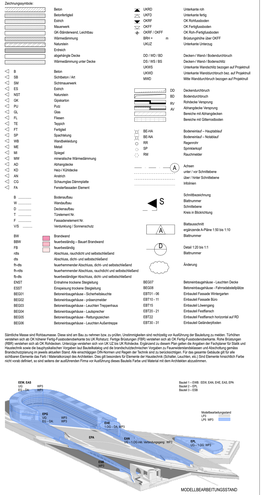

LEGENDE ACHTUNG – Plan ist NICHT genordet (Abweichung 0,2479°)

Ind.	Datum	gez.	Art der Änderung	Ind.	Datum	gez.	Art der Änderung
Änderung Hochbau				Änderung Fachplaner			

1 m — 5 m — 7.5 m
ACHTUNG – Plan ist NICHT genordet (Abweichung 0,2479°) Skala für Maßstab 1:50

Gezeichnet KAK | Geprüft

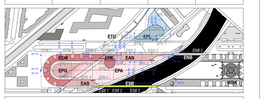

BR-Nr. | Bauvorhaben | Bauherr/Nutzer

Blattgröße 173 x 84 cm

Ausführungsplan/Plan EBK_DE_413_001

Maßstab 1:20

Zeichnung Aussentüren Metallbau IISammelblatt DE413.01 – 04 Ausführungsplanung

Bezugsfenster: x: 0.00 / = 34.86 / y: NAN

DE 413 01

AKS-Schlüssel Hochbau: D105 5 7 E B K . 4 1 3 A 3 0 0 | D E 0 1 . | 2 0 2 6 0 5 0 5 . | F . X X X . - 4

Gewerk HOCHBAU | Planer/Sacher Hochbau

Datum 05.06.2026

AKS-Schlüssel Fachplaner

Gewerk | Planer/Sacher Fachplaner

Datum

AKS-Schlüssel Ausführende Firma

Gewerk | Planer/Sacher Ausführende Firma

Datum

HB = 840.0 / 1730.0 (1:45 m²)

EBK Aussentüren Details Sammelblatt 413.01 – 413.04 Volltüren, einflügelig, mit Oberblenden / Seitenfelder