DM812 - Übersteigschutz Dach - Detail Befestigung Attika Regelbereich
Dach - Lage gem. Übersichtsplan DM811

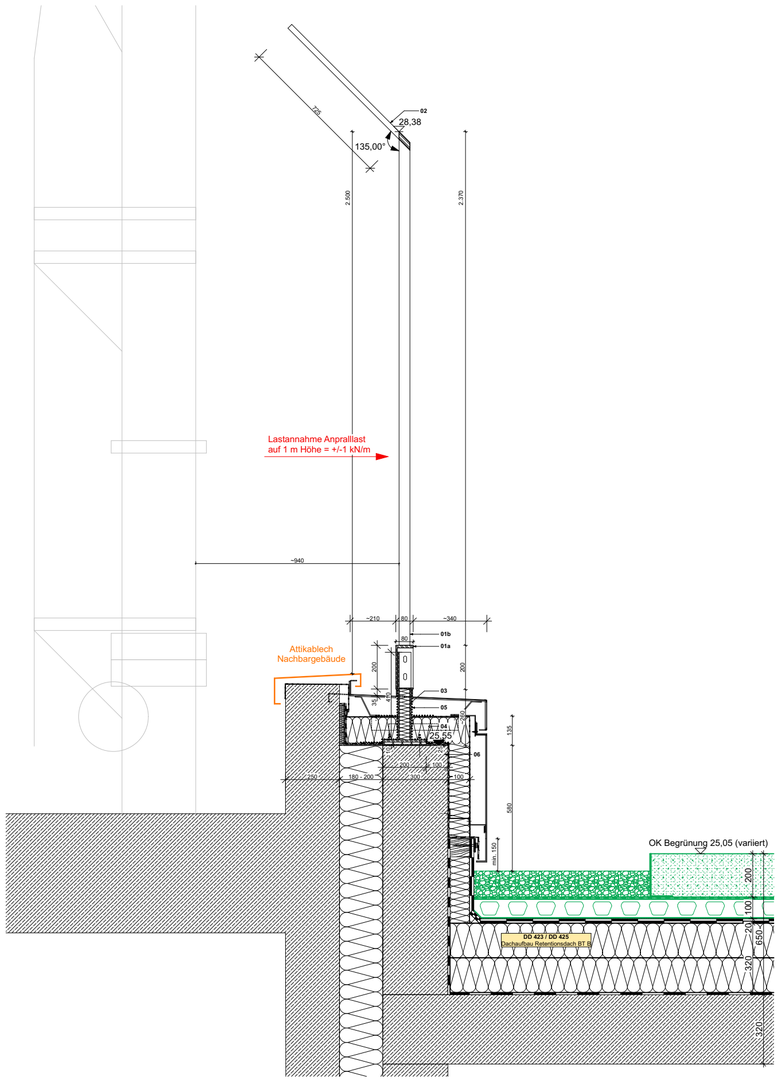

Vertikalschnitt - Übersicht
M 1:20

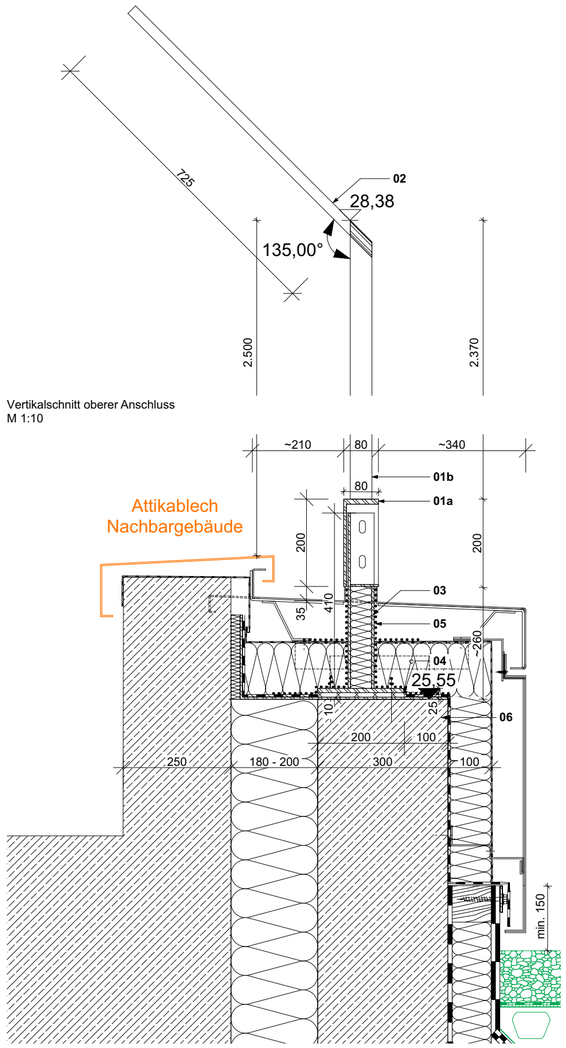

Vertikalschnitt oberer Anschluss
M 1:10

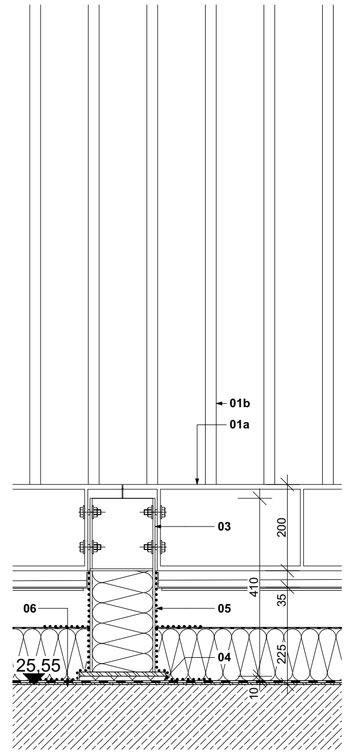

Längsschnitt unterer Anschluss
M 1:10

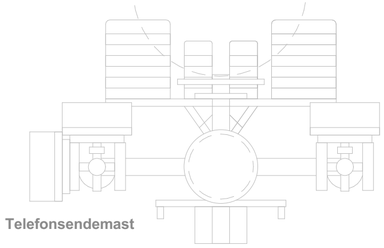



Aufsicht
M 1:20

BMU BT B

01 **Übersteigschutzelement, Länge 1,35 m, Höhe 2,50 m ab OK Attika, bestehend aus:**
1a Tragprofil, UPE200, eingeschweißte senkrechte Steifen nach statischer Erfordernis und zur Befestigung, unterer Flansch im Bereich der Montagefüße ausgenommen, Stahl S235, feuerverzinkt, pulverbeschichtet (Duplex-Beschichtung) im Farbton RAL 7048
(AN Schlosser)

1b Staketen, 25 x 50 x 2.370 (LxBxH) oberer Abschluss 45° abgeschrägt, Profilabstand 110 mm, mit oberer Verbindung zu Staketenpaaren, auf Tragprofil UPE **(1a)** verschweißt, Stahl S235, feuerverzinkt, pulverbeschichtet (Duplex-Beschichtung) im Farbton RAL 7048
(AN Schlosser)

02 Zusätzlicher Übersteigschutz im Mast-Bereich (horizontal +1.000 mm) zusätzliche Stahlspitzen, 25 x 25 x 700 mm, an Doppelstaketen verschweißt, Stahl S235, feuerverzinkt, pulverbeschichtet (Duplex-Beschichtung) im Farbton RAL 7048, 135° geneigt
(AN Schlosser)

03 Montagefuß Übersteigschutz, Hohlprofil, 150 x 60 x 425 mm (LxBxH), im oberen Bereich ausgenommen zur Befestigung der Tragprofile **(1a)**, unterer Bereich ausgedämmt und mit eingeschweißtem Stahlblech verschlossen, auf Fußplatte 200 x 200 mm, feuerverzinkt, pulverbeschichtet (Duplex-Beschichtung) im Farbton RAL 7048
(AN Fassade)

04 thermisch entkoppelte Befestigung dimensionsstabile thermoplastische Kunststoffplatte, 20 mm, Wärmeleitfähigkeit 0,23 W/(mK) oder besser, Brandschutzklasse A2
(AN Fassade)

05 Anschluss Abdichtung mittels Flüssigkunststoff, Überlappung auf Bitumen min. 100 mm, Eigenschaftsklasse E1, Anwendungsklasse K2, Mindesttrockenschichtdicke 2,1 mm
(AN Dach)

06 Attika der Brandwand Stahlbeton, d=300mm
(AN Rohbau)

Legende

Symbole

Höhenkoten Schnitt
+4,29 UKFD
+4,29 OKFF
-3,72 UKRD
-3,72 OKRD
-3,72 UKRD=FD
+4,29 UKST

Höhenkoten Grundriss
-3,97 OKFF
-3,37 OKRF

Deckenversprung
Rohbaudecke
Abhangdecke

bündige Ausführung
bündig

Durchbrüche

Deckendurchbruch DD - (l/b)
Bodendurchbruch BD - (l/b)
Wanddurchbruch WD - (b/h)
Wandschlitz WS - (b/h/t)

Maße

1,29[S] erhöhte Genauigkeit beachten Maße sind unbedingt einzuhalten

Schraffuren

Stahlbeton
Stahlbeton WU
Betonfertigteil
Mauerwerk
Estrich
Trockenbauplatte
Dämmung weich
Dämmung hart
Brandschutzbekleidung
Metall
Vollholz
Holzwerkstoff
Brettsperrholz
Dichtstoff
Leichtmörtel
Kies
Naturstein
Faserzement

Planzeichen

Bauteile über Schnittlinie
In Abstimmung
Einbauteile TGA
AN Außenanlagen
Rückbau/Entfall Planung

Marker

A Änderungsmarker / Indexpfeil
DE 4XX Detailbezeichnung Detailmarker / Detailverweis

Grundlage der Darstellung der technischen Einbauteile ist die Ausführungsplanung der Fachplanung TGA. Diese ist gesondert zu beachten, sowie bei Unstimmigkeiten Rücksprache mit der Bauleitung zu halten. Übernommen wurden nur sichbare Einbauteile mit Auswirkung auf Roh- und Ausbau. Festlegungen beziehen sich lediglich auf die maßliche Anordnung.

Dieser Plan ist nur in Verbindung mit der aktuellen Ausführungsplanung M 1:50 gültig.

Alle Angaben / Maße sind vor Ort vom Unternehmer eigenverantwortlich zu prüfen.

Datum	Planersteller	Art der Änderung	Index
Änderung			

Bauherrin/ Maßnahmenträgerin
Bundesanstalt für Immobilienaufgaben

Adresse Bauherrin/ Maßnahmenträgerin
Bundesanstalt für Immobilienaufgaben
Ellerstraße 56
53119 Bonn

Maßnahmennummer (PS-Element)
BA-BE126511-A01

Vertreten durch
Hauptstelle Facility Management
Fasanenstraße 87
10623 Berlin

WE-Nummer (Wirtschaftseinheit)
126511

Gebäudeteil-ID
126511-G0001-A

Lageplansymbol

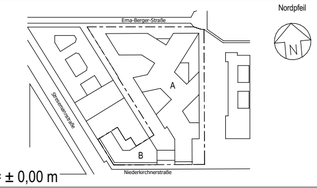

34.70 ü. NHN (DHHN2016) = ± 0,00 m

Vertreter Bauherr (baufachlich)/ Baudurchführende Ebene
Bundesamt für Bauwesen und Raumordnung
Referat BS II 3
Straße des 17. Juni 112
10623 Berlin
Telefon 018 401-0
Telefax 018401-1270

Bundesamt für Bauwesen und Raumordnung

BR-NR.
05886-02

Blattgröße
420 x 594

Baumaßnahme
Neubau / Erweiterungsbau
Erweiterungsbau

Nutzer | Gebäude / Liegenschaftsadresse
BMUKN
Stresemannstr. / Erna-Berger-Straße
10623 Berlin

Kurzbezeichnung Plan
DM 812

Planinhalt
Übersteigschutz Dach - Detail
Regeldetail Attika

Maßstab
1:20, 1:10

Gewerk
Objektplanung

Plancodierung

Gez.

Geprüft

Planung

VORABZUG

Gewerk	Plancodierung										
Objektplanung	D10117STR	DG01	A	300_	DM	812_	20260417	_	01v01		-PA

Gez.
sd

Geprüft

Planersteller

Gewerk

Plancodierung

Gez.

Geprüft

Planersteller

H/B = 420.0 X 594.0 (0.25 m²)