

0 Messbildgrundlage



Bauherr: Thüringer Landesamt für Bau und Verkehr
 Abteilung Hochbau und Liegenschaften
 Europaplatz 3 / PSF 900 454
 99 091 Erfurt / 99 107 Erfurt

**1:25 Schloss Friedrichswerth
 Westbrücke**

Ansicht: Widerlager 1 West/ Widerlager 2 Ost

ε
 b

Sämtliche Maßangaben sind Richtmaße und am vorhandenen Objekt bauseits zu prüfen.
 Eventuelle Unstimmigkeiten sind der Bauleitung unverzüglich vor Fortsetzung der
 Arbeiten mitzuteilen.





0 Messbildgrundlage

Bauherr: Thüringer Landesamt für Bau und Verkehr
 Abteilung Hochbau und Liegenschaften
 Europaplatz 3 / PSF 900 454
 99 091 Erfurt / 99 107 Erfurt

**1:25 Schloss Friedrichswerth
 Westbrücke**

Ansicht: Pfeiler P1/West, P1/Ost

Sämtliche Maßangaben sind Richtmaße und am vorhandenen Objekt bauseits zu prüfen.
 Eventuelle Unstimmigkeiten sind der Bauleitung unverzüglich vor Fortsetzung der
 Arbeiten mitzuteilen.




0 Messbildgrundlage

Bauherr: Thüringer Landesamt für Bau und Verkehr
 Abteilung Hochbau und Liegenschaften
 Europaplatz 3 / PSF 900 454
 99 091 Erfurt / 99 107 Erfurt

**1:25 Schloss Friedrichswerth
 Westbrücke**

Ansicht: Pfeiler P2/West, P2/Ost

Sämtliche Maßangaben sind Richtmaße und am vorhandenen Objekt bauseits zu prüfen.
 Eventuelle Unstimmigkeiten sind der Bauleitung unverzüglich vor Fortsetzung der
 Arbeiten mitzuteilen.





0 Messbildgrundlage

Bauherr: Thüringer Landesamt für Bau und Verkehr
 Abteilung Hochbau und Liegenschaften
 Europaplatz 3 / PSF 900 454
 99 091 Erfurt / 99 107 Erfurt

**1:25 Schloss Friedrichswerth
 Westbrücke**

Ansicht: Pfeiler P3/West, P3/Ost

Sämtliche Maßangaben sind Richtmaße und am vorhandenen Objekt bauseits zu prüfen.
 Eventuelle Unstimmigkeiten sind der Bauleitung unverzüglich vor Fortsetzung der
 Arbeiten mitzuteilen.



0 Messbildgrundlage

Bauherr: Thüringer Landesamt für Bau und Verkehr
 Abteilung Hochbau und Liegenschaften
 Europaplatz 3 / PSF 900 454
 99 091 Erfurt / 99 107 Erfurt

**1:25 Schloss Friedrichswerth
 Westbrücke**

Ansicht: Pfeiler P4/West, P4/Ost

Sämtliche Maßangaben sind Richtmaße und am vorhandenen Objekt bauseits zu prüfen.
 Eventuelle Unstimmigkeiten sind der Bauleitung unverzüglich vor Fortsetzung der
 Arbeiten mitzuteilen.