LAGER
0.19

OK FFB ±0,00
OK RB -0,23

• **Bodeneinlauf**
Verortung gemäß Gefälleplan

A2
• **Tiefkühlsteckdose 230V/10A (0,5kW) 2x**
Inst.höhe: 2,20

A3
• **Arbeitssteckdose 230V/10A (16A) 1x**
Inst.höhe: 0,30

A4
• **Kühlschranksteckdose 230V/10A (0,5kW) 3x**
Inst.höhe: 2,20

Wandfliesen
z. B. Agrob Buchtal
Plural - sandgrau hell
glasiert, seidenmatt
10x30cm

Sockelfliese
z. B. Villeroy & Boch– SOLID TONES
2493PC00 white concrete
30x10cm

Boden
z. B. Villleroy&Boch – SOLID TONES
2521PC00 white concrete
R10/B - 30x60cm
Feinsteinzeugbelag

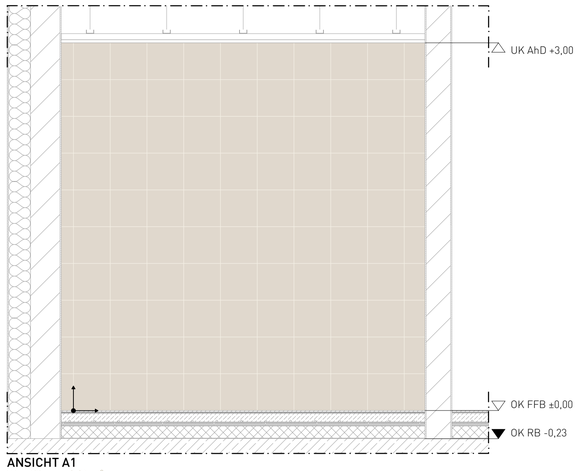

ANSICHT A1
Wandfliesen: 8,91 m²
Wandfliesen an Fuge Bodenfliese ausrichten

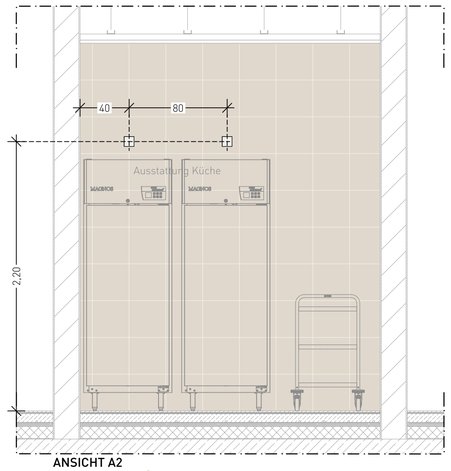

ANSICHT A2
Wandfliesen: 7,35 m²
Wandfliesen an Fuge Bodenfliese ausrichten

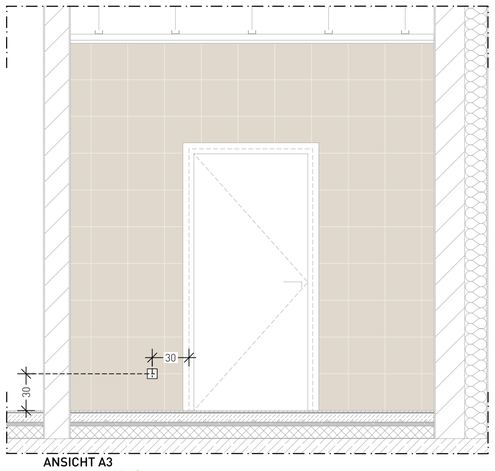

ANSICHT A3
Wandfliesen: 6,75 m²
Wandfliesen an Fuge Bodenfliese ausrichten

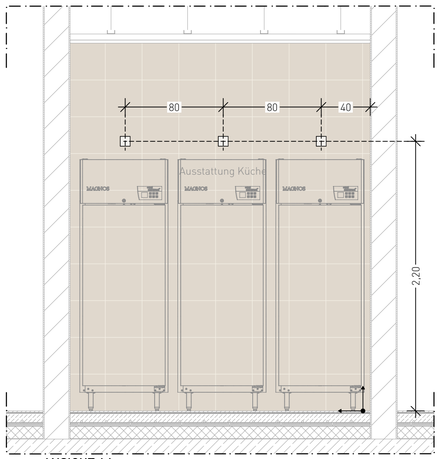

ANSICHT A4
Wandfliesen: 7,35 m²
Wandfliesen an Fuge Bodenfliese ausrichten

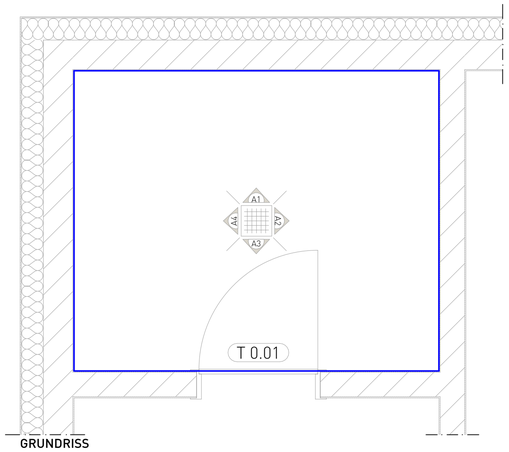

GRUNDRISS



BODENSPIEGEL
Bodenfliesen: 7,30 m²

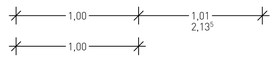

Ausgabe ID	DATUM	ÄNDERUNGEN	BEARB.	GEPR.

BEZUGSHÖHE OKFFB ERDGESCHOSS MEHRZWECKRAUM ±0.00 = 192,50 m ü. NHN

Alle Maße und Verhältnisse sind vom Auftragnehmer verantwortlich zu prüfen bzw. am Bau zu nehmen!
Bei Unstimmigkeiten, Plan- bzw. Maßabweichungen ist, über die Bauleitung, sofort der Architekt zu informieren! Sämtliche Tür- bzw. Brüstungsmaße beziehen sich auf OKFFB. Dieser Plan gilt nur in Verbindung mit dem entsprechenden Statikplan, den Gutachten, mit den mitgelieferten Raumbüchern, Türlisten, Fußbodenlisten, Wand-, Unterdeckenlisten und Ausbaudetails!
Das ausführende Gewerk ist mit anderen Gewerken zu koordinieren!

± 0,00 = ……m ü. NHN = HÖHENKÓTEN
OK FFB = OBERKANTE FERTIGFUSSBODEN
OK RD = OBERKANTE ROHDECKE
UK = UNTERKANTE FERTIGBAUTEIL
UK RD = UNTERKANTE ROHDECKE

LEGENDE

BESTAND
NEUBAU
ABBRUCH
STB STAHLBETON
BETON UNBEWEHRT
MW MAUERWERK
MW HLZ
MW KS
MW PORENBETON
HFT HALBFERTIGTEIL
FT. FERTIGTEIL
HOLZ
KIES
SCHÜTTER
ABGEH. DECKE

TROCKENBAU
F90 W112
WAND KATEGORIE
WÄRMEDÄMMUNG
PERIMETERDÄMMUNG
ERDREICH
BD BODENDURCHBRUCH
DD DECKENDURCHBRUCH
WD WANDDURCHBRUCH
WS WANDSCHLITZ
STATIK-PLANUNG
HLS-PLANUNG
ELT-PLANUNG
BRANDSCHUTZ PLANUNG
FLURSTÜCKSGRENZE
BAUGRENZE

ALLGEMEIN!
AK AUSSENKANTE
OK OBERKANTE
UK UNTERKANTE
BRH BRÜSTUNGSHÖHE
RFB ROHFUSSBODEN
UK ST UNTERKANTE STURZ ROH
UZ UNTERZUG
li. RH LICHTE RAUMHÖHE
M Ü.NHN METER ÜBER NORMAL-HÖHE NULL
TH TRAUFHÖHE
FH FIRSTHÖHE
NRF NETTORAUMFLÄCHE
NRU NETTORAUMUNFANG
B/H BREITE/HÖHE
KB KERNBOHRUNG

ÄNDERUNGEN/INDEX
F 0.01 POSITION FENSTERLISTE
T 0.01 POSITION TÜRLISTE
Pos. 1.01 STATIK-POSITIONEN
DP 01-01 SIEHE AUCH DETAIL

AUSBAU
WF WANDFLIESE
BF BODENFLIESE
FB FUSSBODENBELAG
FS SOCKELLEISTE
WB WANDBELAG
HL HANDLAUF
AHD ABHANGDECKE
VD VORDACH

FENSTER UND TÜREN
AF AUSSENFENSTER
IF INNENFENSTER
ROL ROLLADEN
K KURBEL
DF DACHFENSTER
AT AUSSENTÜR
IT INNENTÜR
NA NOTAUSGANG
RS RAUCHSCHUTZ
SS SELBSTSCHLIESSEND
DS DICHTSCHLIESSEND

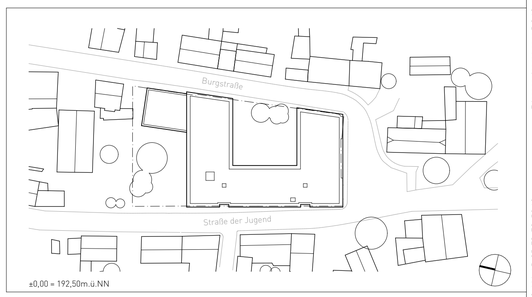

BAUVORHABEN
ERSATZNEUBAU GRUNDSCHULE VIESELBACH (GS 43)
Ersatzneubau GS Vieselbach
Straße der Jugend 2-3, DE-99098 Erfurt OT Vieselbach
GEMARKUNG: ERFURT FLUR: 122 FLURSTÜCK: 2

BAUHERR
LANDESHAUPTSTADT ERFURT STADTVERWALTUNG
Amt für Gebäudemanagement - 23
Löberwallgraben 19/20
DE-99096 Erfurt
DATUM / UNTERSCHRIFT

ARCHITEKT
DATUM / UNTERSCHRIFT

FACHPLANER
DATUM / UNTERSCHRIFT

STATIK	**Tragwerksplanung Renner** Floh-Seligenthal | Hr. Renner
HLS	**Six Engineers** Rudolstadt | Hr. Six
ELT	**Bechtold Ingenieurgesellschaft** Weimar | Hr. Mehler
BRANDSCHUTZ	**FIREHEYER** Erfurt | Hr. Heyer
FREIRAUM	**WLA Landschaftsarchitektur** Erfurt | Hr. Wengemuth

LEISTUNGSPHASE
Ausführungsplanung
VORABZUG

MASSSTAB 1:25
PLANNUMMER 20-166-AP-25-FS-EG-R0.19-
BLATTGRÖSSE 84,1 x 59,4 cm
DATUM **02.02.2026**
INDEX

PLANINHALT
Fliesenspiegel Lager R 0.19

Fliesenspiegel Lager R 0.19
20-166-AP-25-FS-EG-R0.19-