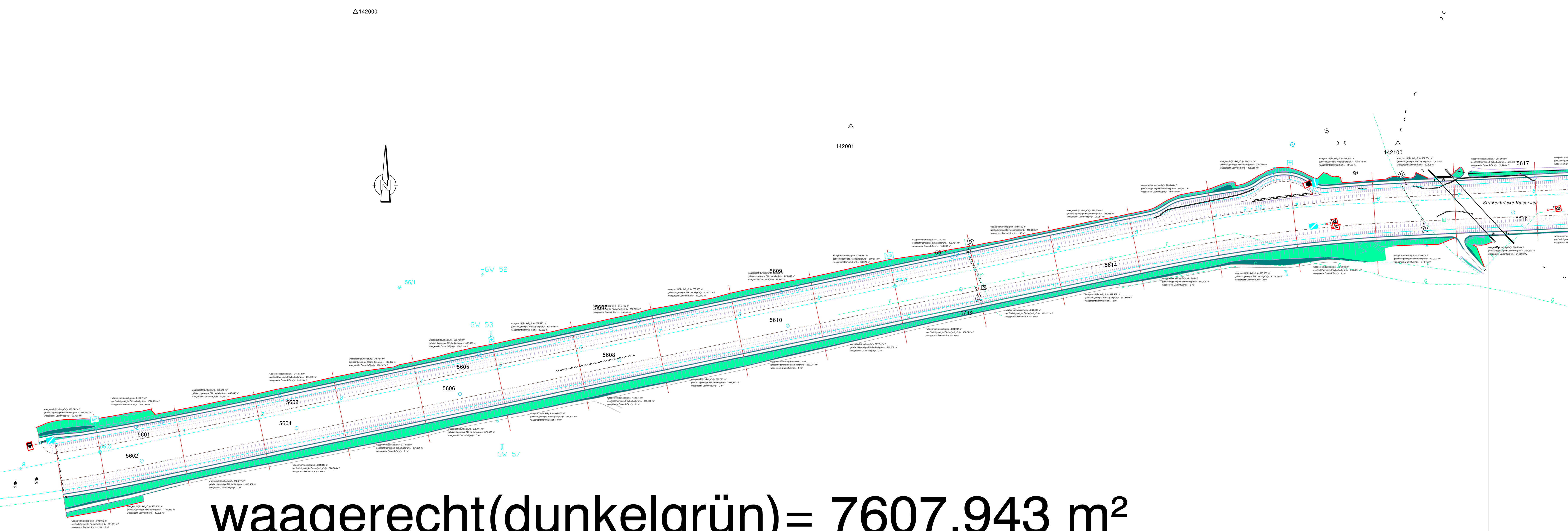
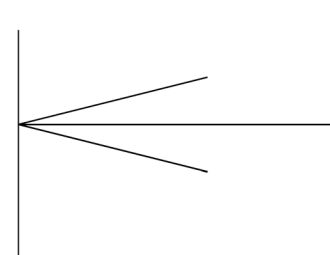
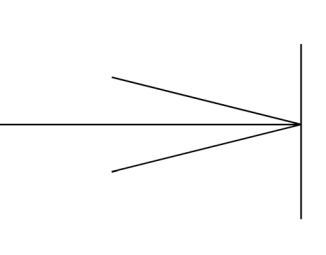


waagerecht(dunkelgrün)= 4802,926 m²
geböscht/geneigte Fläche(hellgrün)= 8494,98 m²
waagerecht Dammfuß(rot)= 1815,284 m²

142002



waagerecht(dunkelgrün)= 7607,943 m²
geböscht/geneigte Fläche(hellgrün)= 16030 m²
waagerecht Dammfuß(rot)= 222,627 m²

