

Wettbewerbsprojekt Südthüringen-Unterfranken-Netz (SUN)

## **Anlage LB–1.11**

Nullfahrzeiten

Quelle: DB InfraGO AG; Thüringer Eisenbahn GmbH,  
Rennsteigbahn GmbH & Co. KG

## Inhaltsverzeichnis

RE 7 Erfurt – Würzburg	3
RE 70 Erfurt – Meiningen	9
RB 40/RB 44 Erfurt – Schweinfurt/Meiningen	13
RB 41 Eisenach – Meiningen – Sonneberg – Neuhaus am Rennweg	22
RB 43 Zella-Mehlis – Wernshausen	31
RB 49 Ilmenau – Rennsteig	34
RB 50 Schweinfurt – Bad Kissingen – Gemünden	36
RB 59 Schweinfurt – Bad Neustadt	39
RS 5 Würzburg – Volkach-Astheim	42

RE 7

Erfurt - Suhl - Ebenhausen - Schweinfurt - Würzburg

## Trasse 7003/1

7003

## RE-G(40.1) 7003-900OL (UE P-URH)

Letzte Änd. 13.01.2025 16:28 LLR149

zugeordnet zu Trasse: 7003/1

Zuggattung: RE-G 40.1

Triebfahrzeuge: 80 0648-6 (LINT 41, 2x335kW, 130SP, Vmax120) (Zuglok, vorne) + 80 0648-6 (LINT 41, 2x335kW, 130SP, Vmax120) (Zuglok, vorne)

Wagenzuglänge: 0,0 m Gesamtlänge: 83,6 m

Wagenzugmasse: 0,0 t Gesamtmasse: 154,0 t

Max. V: 120 km/h

nicht LZB-fähig Bremsstellung: R+Mg BrH: 170

ETCS-Zugausrüstung: keine ETCS-Zugausrüstung

Geforderte Streckenklasse: B2

Verkehrt: So. 10.12.23 - Sa. 14.12.24 täglich (127 00)

Zugklasse: NRz Rel. Halteplatzart: R

Kommentar: UE P - NWH

RE 7 Erfurt - Würzburg

Btrst.	Btrst.(lang)	Ankunft	Halt	Abfahrt	Bauzuschlag	Fahrweg
--------	--------------	---------	------	---------	-------------	---------

Wunschabfahrt um 07:18.8 Uhr in UE P

UE P	Erfurt Pbf	(00:00.0)	0.0	00:00.0		UEP6-UEBI(6340)
U1211	Sbk 1211 (UEBI)			00:02.3		UE-UEBI
U1213	Sbk 1213 (UEBI)			00:02.9		UE-UEBI
UEBI	Erfurt-Bischleb			00:03.9		UE(6340)-1-UND(6340)
U1311	Sbk 1311 (UND)			00:04.7		UEBI(6340)-UND
U1313	Sbk 1313 (UND)			00:05.4		UEBI(6340)-UND
U1317	Sbk 1317 (UND)			00:06.3		UEBI(6340)-UND
UND	Neudietendorf	00:07.9	0.0	00:07.9		UEBI(6340)-1-UA
USUE	Sülzenbrücken			00:10.5		UND-UA
U8003	Sbk 8003 (UA)			00:10.9		UND-UA
UHSN	Haarhausen			00:11.8		UND-UA
UA	Arnstadt Hbf	00:14.4	0.0	00:14.4		UND-1-UPL
UASD	Arnstadt Süd			00:15.7		UA-UPL
U8103	Sbk 8103 (UPL)			00:18.0		UA-UPL
UPL	Plaue (Thür)	00:20.4	0.0	00:20.4		UA-1-UGD
UGD	Gräfenroda	00:24.9	0.0	00:24.9		UA-3-URI
UDOE	Dörrberg			00:28.1		UGD-UZL
UGB	Gehlberg			00:33.8		UGD-2-UZL
UOF	Oberhof (Thür)			00:37.0		UGD-2-UZL
UZL	Zella-Mehlis	00:41.4	0.0	00:41.4		UGD-2-UGM
USL	Suhl	00:46.7	0.0	00:46.7		UZL-1-UGM
USLH	Suhl-Heinrichs			00:49.2		UZL-UGM
UDN	Dietzhausen			00:50.9		UZL-2-UGM
UROH	Rohr (Thür)			00:54.7		UZL-UGM
U8811	Sbk 8811 (UGM)			00:54.8		UZL-UGM
UGM	Grimmenthal	00:59.9	0.0	00:59.9		UZL-2-URI 4
URI	Ritschenhausen			01:02.4		UGM-2-NS
UWLH	Wölfershausen			01:05.0		URI-NS

...

**Trasse 7003/1****(Forts.) 7003**

<b>Btrst.</b>	<b>Btrst.(lang)</b>	<b>Ankunft</b>	<b>Halt</b>	<b>Abfahrt</b>	<b>Bauzuschlag</b>	<b>Fahrweg</b>
---------------	---------------------	----------------	-------------	----------------	--------------------	----------------

UBA	Bibra			01:06.5		URI-NS
URH	Rentwertshausen			(01:07.4)		URI-1-NS

Geschw. am letzten FZMP: 120 km/h

RE 7 Erfurt - Würzburg

**6480674-800bt (URH-NWH)**

**Zug-Konfiguration 80 0648-6 (LINT 41, 2x335kW, 130SP, Vmax120)**

**ZFSim 648 0674**

Gesamtlänge	Gesamtmasse	Max. V
41,8 m	77,0 t	120 km/h

Btrst.	Btrst.(lang)	Ankunft	Halt	Abfahrt	Fahrweg
URH	Rentwertshausen	(00:00.0)	00:00.0	00:00.0	URI-1-NS
NME	Mellrichstadt Bf	00:07.2	00:00.0	00:07.2	URH-2-NS
NBNE	Bad Neust/Saale	00:15.0	00:00.0	00:15.0	URH-3-NS
NMUE	Münnerstadt	00:21.3	00:00.0	00:21.3	URH-1-NS
NEBH	Ebenhausen(Ufr)	00:31.0	00:00.0	00:31.0	NME-3-NS 8/2 H1
NS	Schweinfurt Hbf	00:41.2	00:00.0	00:41.2	NEBH-3-NBA 6
NWH	Würzburg Hbf	01:07.4	00:00.0	(01:07.4)	NRTD-20-NGM 6/3

RE 7 Würzburg - Erfurt

**6480674-700bt (NWH-URH)****Zug-Konfiguration 80 0648-6 (LINT 41, 2x335kW, 130SP, Vmax120)****ZFSim 648 0674**

Gesamtlänge	Gesamtmasse	Max. V
41,8 m	77,0 t	120 km/h

Btrst.	Btrst.(lang)	Ankunft	Halt	Abfahrt	Fahrtweg
NWH	Würzburg Hbf	(00:00.0)	00:00.0	00:00.0	FFU-20-NRTD 6
NS	Schweinfurt Hbf	00:25.5	00:00.0	00:25.5	NWA-7-NBA
NEBH	Ebenhausen(Ufr)	00:35.9	00:00.0	00:35.9	NS-4-NME 6
NMUE	Münnerstadt	00:45.0	00:00.0	00:45.0	NS-1-URH
NBNE	Bad Neust/Saale	00:51.6	00:00.0	00:51.6	NS-2-URH 6
NME	Mellrichstadt Bf	00:59.8	00:00.0	00:59.8	NS-3-URH
URH	Rentwertshausen	01:07.1	00:00.0	(01:07.1)	NS-1-URI

## Trasse 7004/1

7004

## RE-G(40.1) 7004-900OL (URH-UE P)

Letzte Änd. 13.01.2025 16:13 LLR149

zugeordnet zu Trasse: 7004/1

Zuggattung: RE-G 40.1

Triebfahrzeuge: 80 0648-6 (LINT 41, 2x335kW, 130SP, Vmax120) (Zuglok, vorne) + 80 0648-6 (LINT 41, 2x335kW, 130SP, Vmax120) (Zuglok, vorne)

Wagenzuglänge: 0,0 m Gesamtlänge: 83,6 m

Wagenzugmasse: 0,0 t Gesamtmasse: 154,0 t

Max. V: 120 km/h

nicht LZB-fähig Bremsstellung: R+Mg BrH: 170

ETCS-Zugausrüstung: keine ETCS-Zugausrüstung

Geforderte Streckenklasse: B2

Verkehrt: So. 10.12.23 - Sa. 14.12.24 täglich (127 00)

Zugklasse: NRz Rel. Halteplatzart: R

Kommentar: NWH - UE P

RE 7 Würzburg - Erfurt

Btrst.	Btrst.(lang)	Ankunft	Halt	Abfahrt	Bauzuschlag	Fahrweg
--------	--------------	---------	------	---------	-------------	---------

Wunschabfahrt um 07:14.6 Uhr in URH

URH	Rentwertshausen			00:00.0		NS-1-URI
UBA	Bibra			00:01.0		NS-URI
UWLH	Wölfershausen			00:02.3		NS-URI
URI	Ritschenhausen			00:03.9		NS-2-UGM
UGM	Grimmenthal	00:07.1	0.0	00:07.1		URI-1-UZL
UROH	Rohr (Thür)			00:11.4		UGM-UZL
U8812	Sbk 8812 (UGM)			00:11.4		UGM-UZL
UDN	Dietzhausen			00:15.3		UGM-2-UZL
USLH	Suhl-Heinrichs			00:17.0		UGM-UZL
USL	Suhl	00:19.4	0.0	00:19.4		UGM-2-UZL
UZL	Zella-Mehlis	00:24.9	0.0	00:24.9		UGM-2-UGD
UOF	Oberhof (Thür)			00:29.5		UZL-1-UGD
UGB	Gehlberg			00:32.6		UZL-1-UGD
UDOE	Dörrberg			00:38.2		UZL-UGB
UGD	Gräfenroda	00:40.9	0.0	00:40.9		URI-3-UA
UPL	Plaue (Thür)	00:45.2	0.0	00:45.2		UGD-2-UA H2
U8102	Sbk 8102 (UPL)			00:47.5		UPL-UA
UASD	Arnstadt Süd			00:49.9		UPL-UA
UA	Arnstadt Hbf	00:51.3	0.0	00:51.3		UPL-2-UND
UHSN	Haarhausen			00:54.0		UA-UND
U8002	Sbk 8002 (UA)			00:54.3		UA-UND
USUE	Sülzenbrücken			00:55.2		UA-UND
UND	Neudietendorf	00:58.3	0.0	00:58.3		UA-3-UEBI(6291) ETCS
U1334	Sbk 1334 (UND)			01:00.7		UND(6291)-UEBI
UEBI	Erfurt-Bischleb			01:02.3		UND(6291)-3-UE(6291)
U1232	Sbk 1232 (UEBI)			01:03.3		UEBI-UE
UE P	Erfurt Pbf	01:06.6	0.0	(01:06.6)		UEBI(6291)-6UEP

RE 70

Erfurt - Suhl - Meiningen

## Trasse 7053/1

7053

## RE-G(40.1) 7053-900OL (UE P-USL)

Letzte Änd. 14.01.2025 10:00 LLR149

zugeordnet zu Trasse: 7053/1

Zuggattung: RE-G 40.1

Triebfahrzeuge: 80 0648-6 (LINT 41, 2x335kW, 130SP, Vmax120) (Zuglok, vorne) + 80 0648-6 (LINT 41, 2x335kW, 130SP, Vmax120) (Zuglok, vorne)

Wagenzuglänge: 0,0 m Gesamtlänge: 83,6 m

Wagenzugmasse: 0,0 t Gesamtmasse: 154,0 t

Max. V: 120 km/h

nicht LZB-fähig Bremsstellung: R+Mg BrH: 170

ETCS-Zugausrüstung: keine ETCS-Zugausrüstung

Geforderte Streckenklasse: B2

Verkehrt: So. 10.12.23 - Sa. 14.12.24 täglich (127 00)

Zugklasse: NRz Rel. Halteplatzart: R

Kommentar: UE P - USL

RE 70 Erfurt-Suhl

Btrst.	Btrst.(lang)	Ankunft	Halt	Abfahrt	Bauzuschlag	Fahrweg
Wunschabfahrt um 14:47.3 Uhr in UE P						
UE P	Erfurt Pbf	(00:00.0)	0.0	00:00.0		UEP6-UEBI(6291)
U1231	Sbk 12312 (UEBI)			00:02.3		UE-UEBI
UEBI	Erfurt-Bischleb			00:03.9		UE(6291)-3-UND(6291) ETCS
U1333	Sbk 1333 (UND)			00:05.4		UEBI(6291)-UND
UND	Neudietendorf	00:07.9	0.0	00:07.9		UEBI(6291)-3-UA
USUE	Sülzenbrücken			00:10.5		UND-UA
U8003	Sbk 8003 (UA)			00:10.8		UND-UA
UHSN	Haarhausen			00:11.7		UND-UA
UA	Arnstadt Hbf	00:14.4	0.0	00:14.4		UND-1-UPL
UASD	Arnstadt Süd			00:15.7		UA-UPL
U8103	Sbk 8103 (UPL)			00:17.9		UA-UPL
UPL	Plaue (Thür)	00:20.4	0.0	00:20.4		UA-1-UGD
UGD	Gräfenroda			00:24.8		UA-4-URI
UDOE	Dörrberg			00:28.1		UGD-UZL
UGB	Gehlberg			00:33.8		UGD-2-UZL
UOF	Oberhof (Thür)			00:37.0		UGD-2-UZL
UZL	Zella-Mehlis	00:41.4	0.0	00:41.4		UGD-2-UGM
USL	Suhl	00:46.6	0.0	(00:46.6)		UZL-1-UGM

## Trasse 7052/1

7052

## RE-G(40.1) 7052-900OL (UM-UE P)

Letzte Änd. 14.01.2025 10:03 LLR149

zugeordnet zu Trasse: 7052/1

Zuggattung: RE-G 40.1

Triebfahrzeuge: 80 0648-6 (LINT 41, 2x335kW, 130SP, Vmax120) (Zuglok, vorne) + 80 0648-6 (LINT 41, 2x335kW, 130SP, Vmax120) (Zuglok, vorne)

Wagenzuglänge: 0,0 m Gesamtlänge: 83,6 m

Wagenzugmasse: 0,0 t Gesamtmasse: 154,0 t

Max. V: 120 km/h

nicht LZB-fähig Bremsstellung: R+Mg BrH: 170

ETCS-Zugausrüstung: keine ETCS-Zugausrüstung

Geforderte Streckenklasse: B2

Verkehrt: So. 10.12.23 - Sa. 14.12.24 täglich (127 00)

Zugklasse: NRz Rel. Halteplatzart: R

Kommentar: UM - UE P

RE 70 Meiningen - Erfurt

Btrst.	Btrst.(lang)	Ankunft	Halt	Abfahrt	Bauzuschlag	Fahrweg
--------	--------------	---------	------	---------	-------------	---------

Wunschabfahrt um 13:56.3 Uhr in USL

UM	Meiningen	(00:00.0)	0.0	00:00.0		UEI-1/11-UGM
UUM	Untermaßfeld			00:03.2		UM-UGM
U9115	Sbk 9115 (UM)			00:03.3		UM-UGM
UGM	Grimmenthal	00:06.2	0.0	00:06.2		UM-3-UZL
UROH	Rohr (Thür)			00:10.7		UGM-UZL
U8812	Sbk 8812 (UGM)			00:10.8		UGM-UZL
UDN	Dietzhausen			00:14.6		UGM-2-UZL
USLH	Suhl-Heinrichs			00:16.3		UGM-UZL
USL	Suhl	00:18.7	0.0	00:18.7		UGM-2-UZL
UZL	Zella-Mehlis	00:24.4	0.0	00:24.4		UGM-3-UGD 6
UOF	Oberhof (Thür)			00:29.1		UZL-1-UGD
UGB	Gehlberg			00:32.2		UZL-1-UGD
UDOE	Dörrberg			00:37.8		UZL-UGB
UGD	Gräfenroda	00:41.9	0.0	00:41.9		URI-2-UA H3
UPL	Plaue (Thür)			00:45.6		UGD-2-UA H2
U8102	Sbk 8102 (UPL)			00:47.5		UPL-UA
UASD	Arnstadt Süd			00:49.9		UPL-UA
UA	Arnstadt Hbf	00:51.6	0.0	00:51.6		UPL-6-UND
UHSN	Haarhausen			00:54.6		UA-UND
U8002	Sbk 8002 (UA)			00:54.9		UA-UND
USUE	Sülzenbrücken			00:55.8		UA-UND
UND	Neudietendorf	00:58.9	0.0	00:58.9		UA-3-UEBI(6340)
U1328	Sbk 1328 (UND)			01:00.2		UND(6340)-UEBI
U1326	Sbk 1326 (UND)			01:00.9		UND(6340)-UEBI
U1324	Sbk 1324 (UND)			01:01.4		UND(6340)-UEBI
U1322	Sbk 1322 (UND)			01:02.0		UND(6340)-UEBI
UEBI	Erfurt-Bischleb			01:03.1		UND(6340)-2-UE(6340) Hkurz
U1224	Sbk 1224 (UEBI)			01:03.8		UEBI-UE

...

**Trasse 7052/1****(Forts.) 7052**

<b>Btrst.</b>	<b>Btrst.(lang)</b>	<b>Ankunft</b>	<b>Halt</b>	<b>Abfahrt</b>	<b>Bauzuschlag</b>	<b>Fahrweg</b>
U1222	Sbk 1222 (UEBI)			01:04.3		UEBI-UE
UE P	Erfurt Pbf	01:06.8	0.0	(01:06.8)		UEBI(6340)-18-UEL(310)

RB 40

Erfurt - Suhl - Ebenhausen - Schweinfurt

RB 44

Erfurt - Suhl - Meiningen

## Trasse L3543 / 80735/1

80735

## DPN-G(32.1) 80735-900OL (P) (UE P-UGM)

Letzte Änd. 24.01.2025 15:05 LLR149

zugeordnet zu Trasse: L3543 / 80735/1

Zuggattung: DPN-G 32.1

Triebfahrzeuge: 80 0648-6 (LINT 41, 2x335kW, 130SP, Vmax120) (Zuglok, vorne) + 80 0648-6 (LINT 41, 2x335kW, 130SP, Vmax120) (Zuglok, vorne)

Wagenzuglänge: 0,0 m Gesamtlänge: 83,6 m

Wagenzugmasse: 0,0 t Gesamtmasse: 154,0 t

V Wagenzug: 120 km/h V Konstr.: 120 km/h Max. V: 120 km/h

nicht LZB-fähig Bremsstellung: R+Mg BrH: 162

ETCS-Zugausrüstung: Mit ETCS Version 3 ausgerüstet

Neigetchnik: Überhöhungsfehlbetrag &lt;=130 mm

Geforderte Streckenklasse: A

Verkehrt: So. 10.12.23 - Sa. 14.12.24 täglich (127 00)

Zugklasse: NRz Rel. Halteplatzart: R

Kommentar: UE P - NS

RB 40

Erfurt - Schweinfurt

Btrst.	Btrst.(lang)	Ankunft	Halt	Abfahrt	Bauzuschlag	Fahrweg
--------	--------------	---------	------	---------	-------------	---------

Wunschabfahrt um 06:07.1 Uhr in UE P

UE P	Erfurt Pbf	(00:00.0)	0.0	00:00.0		UEP7-UEBI(6340)
U1211	Sbk 1211 (UEBI)			00:02.5		UE-UEBI
U1213	Sbk 1213 (UEBI)			00:03.2		UE-UEBI
UEBI	Erfurt-Bischleb			00:04.2		UE(6340)-1-UND(6340)
U1311	Sbk 1311 (UND)			00:05.0		UEBI(6340)-UND
U1313	Sbk 1313 (UND)			00:05.7		UEBI(6340)-UND
U1317	Sbk 1317 (UND)			00:06.6		UEBI(6340)-UND
UND	Neudietendorf	00:08.6	0.0	00:08.6		UEBI(6340)-3-UA
USUE	Sülzenbrücken			00:11.2		UND-UA
U8003	Sbk 8003 (UA)			00:11.5		UND-UA
UHSN	Haarhausen			00:12.4		UND-UA
UA	Arnstadt Hbf	00:15.1	0.0	00:15.1		UND-1-UPL
UASD	Arnstadt Süd	00:16.8	0.0	00:16.8		UA-UPL
U8103	Sbk 8103 (UPL)			00:19.4		UA-UPL
UPL	Plaue (Thür)	00:21.8	0.0	00:21.8		UA-1-UGD
UGD	Gräfenroda	00:26.3	0.0	00:26.3		UA-3-URI
UDOE	Dörrberg	00:29.8	0.0	00:29.8		UGD-UZL
UGB	Gehlberg	00:36.5	0.0	00:36.5		UGD-2-UZL
UOF	Oberhof (Thür)			00:40.1		UGD-2-UZL
UZL	Zella-Mehlis	00:45.4	0.0	00:45.4		UGD-3-UGM 4
USL	Suhl	00:50.7	0.0	00:50.7		UZL-1-UGM
USLH	Suhl-Heinrichs	00:53.7	0.0	00:53.7		UZL-UGM
UDN	Dietzhausen	00:56.4	0.0	00:56.4		UZL-1-UGM
UROH	Rohr (Thür)	01:01.3	0.0	01:01.3		UZL-UGM
U8811	Sbk 8811 (UGM)			01:01.4		UZL-UGM
UGM	Grimmenthal	01:06.9	0.0	(01:06.9)		UZL-2-URI 4

...

**Trasse L3543 / 80735/1****(Forts.) 80735****DPN-G(32.1) 80735-901OL (P) (UGM-URH(Aus))**

Letzte Änd. 24.01.2025 15:05 LLR149

zugeordnet zu Trasse: L3543 / 80735/1

Zuggattung: DPN-G 32.1

Triebfahrzeuge: 80 0648-6 (LINT 41, 2x335kW, 130SP, Vmax120) (Zuglok, vorne)

Wagenzuglänge: 0,0 m Gesamtlänge: 41,8 m

Wagenzugmasse: 0,0 t Gesamtmasse: 77,0 t

V Wagenzug: 120 km/h V Konstr.: 120 km/h Max. V: 120 km/h

nicht LZB-fähig Bremsstellung: R+Mg BrH: 162

ETCS-Zugausrüstung: Mit ETCS Version 3 ausgerüstet

Neigetechnik: Überhöhungsfehlbetrag &lt;=130 mm

Geforderte Streckenklasse: A

Verkehrt: So. 10.12.23 - Sa. 14.12.24 täglich (127 00)

Zugklasse: NRz Rel. Halteplatzart: R

Kommentar: UM - NSST

-----  
EB 40 Erfurt - Schweinfurt Stadt  
-----

Btrst.	Btrst.(lang)	Ankunft	Halt	Abfahrt	Bauzuschlag	Fahrweg
--------	--------------	---------	------	---------	-------------	---------

Wunschabfahrt um 01:09.7 Uhr in UGM

UGM	Grimmenthal	(01:06.9)	0.0	01:06.9		UZL-2-URI 8
-----	-------------	-----------	-----	---------	--	-------------

URI	Ritschenhausen			01:09.4		UGM-2-NS
-----	----------------	--	--	---------	--	----------

UWLH	Wölfershausen	01:12.4	0.0	01:12.4		URI-NS
------	---------------	---------	-----	---------	--	--------

UBA	Bibra	01:15.0	0.0	01:15.0		URI-NS
-----	-------	---------	-----	---------	--	--------

URH	Rentwertshausen	01:17.0	0.0	01:17.0		URI-1-NS
-----	-----------------	---------	-----	---------	--	----------

Ausbruch in URH über 5240-0

RB 40 Erfurt - Schweinfurt

**6480674-600bt (URH-NS)**

**Zug-Konfiguration**                    **80 0648-6 (LINT 41, 2x335kW, 130SP, Vmax120)**

**ZFSim**                                    **648 0674**

Gesamtlänge	Gesamtmasse	Max. V
41,8 m	77,0 t	120 km/h

Btrst.	Btrst.(lang)	Ankunft	Halt	Abfahrt	Fahrweg
URH	Rentwertshausen	(00:00.0)	00:00.0	00:00.0	URH-1-NS
NME	Mellrichstadt Bf	00:07.2	00:00.0	00:07.2	URH-2-NS
NBNE	Bad Neust/Saale	00:15.0	00:00.0	00:15.0	URH-3-NS
NBUR	Burglauer	00:19.8	00:00.0	00:19.8	URH-1-NS
NMUE	Münnerstadt	00:22.4	00:00.0	00:22.4	URH-1-NS
NRHN	Rottershausen	00:29.1	00:00.0	00:29.1	URH-1-NS
NEBH	Ebenhausen(Ufr)	00:33.2	00:00.0	00:33.2	NME-3-NS 8/2 H1
NOBW	Oberwerrn	00:38.5	00:00.0	00:38.5	URH-702-NS
NS	Schweinfurt Hbf	00:43.3	00:00.0	(00:43.3)	NEBH-5-NBA 6 H2

RB 40 Erfurt - Schweinfurt

**6480674-500bt (NS-URH)**

**Zug-Konfiguration 80 0648-6 (LINT 41, 2x335kW, 130SP, Vmax120)**

**ZFSim 648 0674**

Gesamtlänge	Gesamtmasse	Max. V
41,8 m	77,0 t	120 km/h

Btrst.	Btrst.(lang)	Ankunft	Halt	Abfahrt	Fahrtweg
NS	Schweinfurt Hbf	(00:00.0)	00:00.0	00:00.0	NBA-5-NEBH
NOBW	Oberwerrn	00:04.8	00:00.0	00:04.8	NS-702-URH
NEBH	Ebenhausen(Ufr)	00:10.2	00:00.0	00:10.2	NS-4-NME 6
NRHN	Rottershausen	00:13.8	00:00.0	00:13.8	NS-1-URH
NMUE	Münnerstadt	00:20.4	00:00.0	00:20.4	NS-1-URH
NBUR	Burglauer	00:22.9	00:00.0	00:22.9	NS-1-URH
NBNE	Bad Neust/Saale	00:28.1	00:00.0	00:28.1	NS-2-URH 6
NME	Mellrichstadt Bf	00:36.3	00:00.0	00:36.3	NS-3-URH
URH	Rentwertshausen	00:43.6	00:00.0	(00:43.6)	NS-1-URI

**Trasse L3543 / 80736/1****80736****DPN-G(32.1) 80736-900OL (P) (URH(Ein)-UGM)**

Letzte Änd. 14.01.2025 13:37 LLR149

zugeordnet zu Trasse: L3543 / 80736/1

Zuggattung: DPN-G 32.1

Triebfahrzeuge: 80 0648-6 (LINT 41, 2x335kW, 130SP, Vmax120) (Zuglok, vorne)

Wagenzuglänge: 0,0 m Gesamtlänge: 41,8 m

Wagenzugmasse: 0,0 t Gesamtmasse: 77,0 t

V Wagenzug: 120 km/h V Konstr.: 120 km/h Max. V: 120 km/h

nicht LZB-fähig Bremsstellung: R+Mg BrH: 162

ETCS-Zugausrüstung: keine ETCS-Zugausrüstung

Neigetchnik: Überhöhungsfehlbetrag &lt;=130 mm

Geforderte Streckenklasse: A

Verkehrt: So. 10.12.23 - Sa. 14.12.24 täglich (127 00)

Zugklasse: NRz Rel. Halteplatzart: R

Kommentar: NS - UE P

RB 40

Schweinfurt - Erfurt

Btrst.	Btrst.(lang)	Ankunft	Halt	Abfahrt	Bauzuschlag	Fahrweg
--------	--------------	---------	------	---------	-------------	---------

Einbruch in URH über 5240-0, Wunschabfahrt um 08:33.5 Uhr in UGM

URH	Rentwertshausen	00:00.0	0.0	00:00.0		NS-1-URI
UBA	Bibra	00:01.9	0.0	00:01.9		NS-URI
UWLH	Wölfershausen	00:04.3	0.0	00:04.3		NS-URI
URI	Ritschenhausen			00:06.3		NS-2-UGM
UGM	Grimmenthal	00:09.4	0.0	(00:09.4)		URI-1-UZL

**DPN-G(32.1) 80736-901OL (P) (UGM-UE P)**

Letzte Änd. 24.01.2025 15:10 LLR149

zugeordnet zu Trasse: L3543 / 80736/1

Zuggattung: DPN-G 32.1

Triebfahrzeuge: 80 0648-6 (LINT 41, 2x335kW, 130SP, Vmax120) (Zuglok, vorne) + 80 0648-6 (LINT 41, 2x335kW, 130SP, Vmax120) (Zuglok, vorne)

Wagenzuglänge: 0,0 m Gesamtlänge: 83,6 m

Wagenzugmasse: 0,0 t Gesamtmasse: 154,0 t

V Wagenzug: 120 km/h V Konstr.: 120 km/h Max. V: 120 km/h

nicht LZB-fähig Bremsstellung: R+Mg BrH: 162

ETCS-Zugausrüstung: keine ETCS-Zugausrüstung

Neigetchnik: Überhöhungsfehlbetrag &lt;=130 mm

Geforderte Streckenklasse: A

Verkehrt: So. 10.12.23 - Sa. 14.12.24 täglich (127 00)

Zugklasse: NRz Rel. Halteplatzart: R

Kommentar: NEBH - UM

EB 40 Ebenhausen - Meiningen

## Trasse L3543 / 80736/1

(Forts.) 80736

Btrst.	Btrst.(lang)	Ankunft	Halt	Abfahrt	Bauzuschlag	Fahrweg
Wunschabfahrt um 08:33.5 Uhr in UGM						
UGM	Grimmenthal	(00:09.4)	0.0	00:09.4		URI-1-UZL
UROH	Rohr (Thür)	00:14.1	0.0	00:14.1		UGM-UZL
U8812	Sbk 8812 (UGM)			00:14.2		UGM-UZL
UDN	Dietzhausen	00:19.3	0.0	00:19.3		UGM-1-UZL
USLH	Suhl-Heinrichs	00:22.1	0.0	00:22.1		UGM-UZL
USL	Suhl	00:25.2	0.0	00:25.2		UGM-2-UZL
UZL	Zella-Mehlis	00:30.8	0.0	00:30.8		UGM-2-UGD
UOF	Oberhof (Thür)			00:35.4		UZL-1-UGD
UGB	Gehlberg	00:38.8	0.0	00:38.8		UZL-1-UGD
UDOE	Dörrberg	00:45.0	0.0	00:45.0		UZL-UGB
UGD	Gräfenroda	00:47.9	0.0	00:47.9		URI-3-UA
UPL	Plaue (Thür)	00:52.5	0.0	00:52.5		UGD-3-UA H2
U8102	Sbk 8102 (UPL)			00:54.7		UPL-UA
UASD	Arnstadt Süd	00:57.5	0.0	00:57.5		UPL-UA
UA	Arnstadt Hbf	00:59.2	0.0	00:59.2		UPL-2-UND
UHSN	Haarhausen			01:01.9		UA-UND
U8002	Sbk 8002 (UA)			01:02.3		UA-UND
USUE	Sülzenbrücken			01:03.1		UA-UND
UND	Neudietendorf	01:06.2	0.0	01:06.2		UA-3-UEBI(6291) ETCS
U1334	Sbk 1334 (UND)			01:08.6		UND(6291)-UEBI
UEBI	Erfurt-Bischleb			01:10.3		UND(6291)-3-UE(6291)
U1232	Sbk 1232 (UEBI)			01:11.2		UEBI-UE
UE P	Erfurt Pbf	01:14.5	0.0	(01:14.5)		UEBI(6291)-7UEP

## Trasse 4403/1

4403

RB-G(41.1) 4403-900OL (UGM-UM) Letzte Änd. 14.01.2025 09:27 LLR149

zugeordnet zu Trasse: 4403/1

Zuggattung: RB-G 41.1

Triebfahrzeuge: 80 0648-6 (LINT 41, 2x335kW, 130SP, Vmax120) (Zuglok, vorne)

Wagenzuglänge: 0,0 m Gesamtlänge: 41,8 m

Wagenzugmasse: 0,0 t Gesamtmasse: 77,0 t

Max. V: 120 km/h

nicht LZB-fähig Bremsstellung: R+Mg BrH: 170

ETCS-Zugausrüstung: keine ETCS-Zugausrüstung

Geforderte Streckenklasse: B2

Verkehrt: So. 10.12.23 - Sa. 14.12.24 täglich (127 00)

Zugklasse: NRz Rel. Halteplatzart: R

Kommentar: UGM - UM

RB 44

Grimmenthal - Meiningen

Btrst.	Btrst.(lang)	Ankunft	Halt	Abfahrt	Bauzuschlag	Fahrweg
--------	--------------	---------	------	---------	-------------	---------

Wunschabfahrt um 09:26.9 Uhr in UGM

UGM	Grimmenthal	(00:00.0)	0.0	00:00.0		UZL-2-UM 4
UUM	Untermaßfeld			00:02.2		UGM-UM
U9116	Sbk 9116 (UM)			00:02.2		UGM-UM
UM	Meiningen	00:06.4	0.0	(00:06.4)		UGM-18UM

**Trasse 4404/1****4404****RB-G(41.1) 4404-900OL (UM-UGM)** Letzte Änd. 14.01.2025 13:59 LLR149

zugeordnet zu Trasse: 4404/1

Zuggattung: RB-G 41.1

Triebfahrzeuge: 80 0648-6 (LINT 41, 2x335kW, 130SP, Vmax120) (Zuglok, vorne)

Wagenzuglänge: 0,0 m Gesamtlänge: 41,8 m

Wagenzugmasse: 0,0 t Gesamtmasse: 77,0 t

Max. V: 120 km/h

nicht LZB-fähig Bremsstellung: R+Mg BrH: 170

ETCS-Zugausrüstung: keine ETCS-Zugausrüstung

Geforderte Streckenklasse: B2

Verkehrt: So. 10.12.23 - Sa. 14.12.24 täglich (127 00)

Zugklasse: NRz Rel. Halteplatzart: R

Kommentar: UM - UGM

RB 44

Meiningen - Grimmenthal

**Btrst. Btrst.(lang) Ankunft Halt Abfahrt Bauzuschlag Fahrweg**

Wunschabfahrt um 10:23.8 Uhr in UM

UM	Meiningen	(00:00.0)	0.0	00:00.0		UM18-UGM
UUM	Untermaßfeld			00:03.7		UM-UGM
U9115	Sbk 9115 (UM)			00:03.8		UM-UGM
UGM	Grimmenthal	00:06.7	0.0	(00:06.7)		UM-1-UZL neu1

RB 41

Eisenach - Meiningen - Sonneberg - Neuhaus a. Rwg

## Trasse L3501 / 41006/1

41006

## DPN-G(32.1) 41006-900OL (UEI-UM)

Letzte Änd. 13.01.2025 15:48 LLR149

zugeordnet zu Trasse: L3501 / 41006/1

Zuggattung: DPN-G 32.1

Triebfahrzeuge: 80 0650-55 (Regio Shuttle, RS 1, 2x257kW) (Zuglok, vorne) + 80 0650-55 (Regio Shuttle, RS 1, 2x257kW) (Zuglok, vorne)

Wagenzuglänge: 0,0 m Gesamtlänge: 52,0 m

Wagenzugmasse: 0,0 t Gesamtmasse: 97,4 t

V Wagenzug: 120 km/h V Konstr.: 120 km/h Max. V: 120 km/h

nicht LZB-fähig Bremsstellung: R+Mg BrH: 165

ETCS-Zugausrüstung: keine ETCS-Zugausrüstung

Geforderte Streckenklasse: A

Verkehrt: So. 10.12.23 - Sa. 14.12.24 täglich (127 00)

Zugklasse: NRz Rel. Halteplatzart: R

Kommentar: UEI - UNHR

RB 41 Eisenach - Neuhaus am Rennw

Btrst.	Btrst.(lang)	Ankunft	Halt	Abfahrt	Bauzuschlag	Fahrweg
Wunschabfahrt um 09:16.6 Uhr in UEI						
UEI	Eisenach	(00:00.0)	0.0	00:00.0		UEIG(4351)-418-UM
UF	Förtha (Kr Eis)	00:05.9	0.0	00:05.9		UEI-1-UM
UML	Marksuhl	00:10.0	0.0	00:10.0		UEI-3-UM
UEH	Ettenhausen	00:13.0	x0.0	00:13.0		UEI-UM
UORO	Oberrohn	00:15.7	x0.0	00:15.7		UEI-2-UM
USZ	Bad Salzungen	00:22.3	0.0	00:22.3		UEI-4-UM
UIM	Immelborn	00:25.8	0.0 (PZB)	00:25.8		UEI-1-UM
UBRT	Breitungen/Werra	00:29.9	0.0	00:29.9		UEI-UM
UWH	Wernshausen	00:34.6	0.0 (PZB)	00:34.6		UEI-1-UM Halt
USWL	Schwallungen	00:37.6	0.0	00:37.6		UEI-UM
UWS	Wasungen	00:40.6	0.0	00:40.6		UEI-UM
UWD	Walldorf (Werra)	00:45.3	x0.0	00:45.3		UEI-1-UM
UM	Meiningen	00:49.5	0.0	(00:49.5)		UEI-1/11-UGM

## DPN-G(32.1) 41006-901OL (UM-YLMBE(Aus))

Letzte Änd. 13.01.2025 15:52 LLR149

zugeordnet zu Trasse: L3501 / 41006/1

Zuggattung: DPN-G 32.1

Triebfahrzeuge: 80 0650-55 (Regio Shuttle, RS 1, 2x257kW) (Zuglok, vorne)

Wagenzuglänge: 0,0 m Gesamtlänge: 26,0 m

Wagenzugmasse: 0,0 t Gesamtmasse: 48,7 t

V Wagenzug: 120 km/h V Konstr.: 120 km/h Max. V: 120 km/h

nicht LZB-fähig Bremsstellung: R+Mg BrH: 165

ETCS-Zugausrüstung: keine ETCS-Zugausrüstung

Geforderte Streckenklasse: A

Verkehrt: So. 10.12.23 - Sa. 14.12.24 täglich (127 00)

## Trasse L3501 / 41006/1

(Forts.) 41006

Zugklasse: NRz Rel. Halteplatzart: R  
 Kommentar: UEI - UNHR  
 RB 41 Eisenach - Neuhaus am Rennw

Btrst.	Btrst.(lang)	Ankunft	Halt	Abfahrt	Bauzuschlag	Fahrweg
Wunschabfahrt um 10:15.7 Uhr in UM						
UM	Meiningen	(00:49.5)	0.0	00:49.5		UEI-1/11-UGM
UUM	Untermaßfeld	00:53.0	x0.0	00:53.0		UM-UGM
U9115	Sbk 9115 (UM)			00:53.1		UM-UGM
UGM	Grimmenthal	00:56.2	0.0 (PZB)	00:56.2		UM-3-UTH
UVA	Vachdorf	01:01.6	x0.0	01:01.6		UM-UTH
UTH	Themar	01:08.1	0.0 (PZB)	01:08.1		UGM-1-UED
URR	Reurieth	01:13.0	x0.0	01:13.0		UTH-UED
UHN	Hildburghausen	01:17.8	0.0 (PZB)	01:17.8		UTH-2-UED
UVF	Veilsdorf	01:24.1	x0.0	01:24.1		UTH-1-UED
UHRS	Harras (Thür)	01:27.6	x0.0	01:27.6		UTH-UED
UED	Eisfeld	01:31.2	0.0 (PZB)	01:31.2		UTH-1-URAU
YLMBE	RB-Gr km 0,843			01:32.3		UTH-URAU

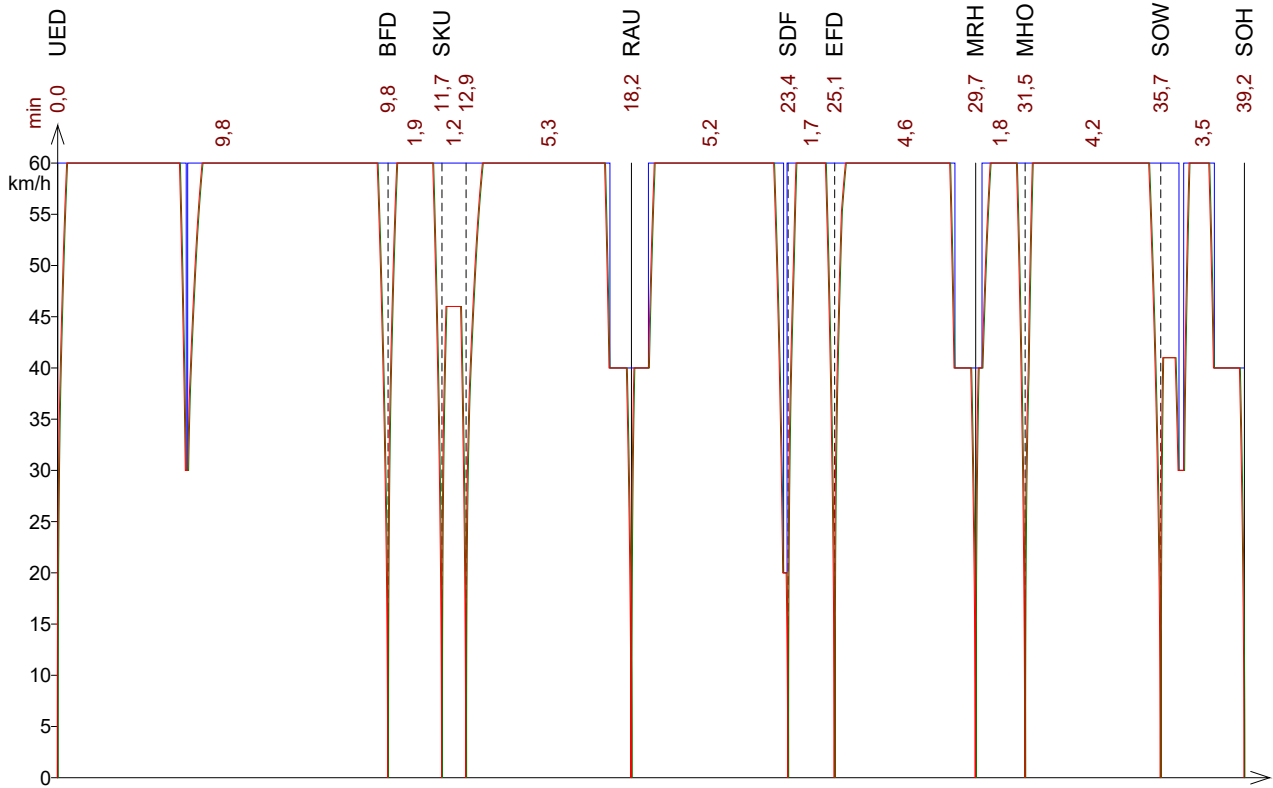
Ausbruch in YLMBE über 6693, Geschw. am letzten FZMP: 60 km/h

### Fahrzeiten R 0001

Betriebsstelle	Ankunft		Abfahrt
Eisfeld [Thür] DB	23.59,1	Fa	0.00,3
Bachfeld Hp	0.10,1		0.10,1
Schalkau Hp	0.12		0.12
Schalkau Mitte Hp	0.13,2		0.13,2
Rauenstein [Thür]	0.18,5	AkFa	0.18,5
Seltendorf Hp	0.23,7		0.23,7
Effelder [Thür] Hp	0.25,4		0.25,4
Mengersgereuth-Hämmern	0.30		0.30
Mengersgereuth-Hämmern Ost Hp	0.31,8		0.31,8
Sonneberg West Hp	0.36		0.36
Sonneberg [Thür] Hbf	0.39,5		

Tfz. Adtranz.RS-1b; 120 km/h; Last=0 t; Länge=26 m;  
 Brh=127 %; Brs=R; Zuschlag linear=0 %; Lastzuschlag=0 %

theor. Energiebedarf: 58 kWh  
 mittl. Energiebedarf: 1,8 Wh/m

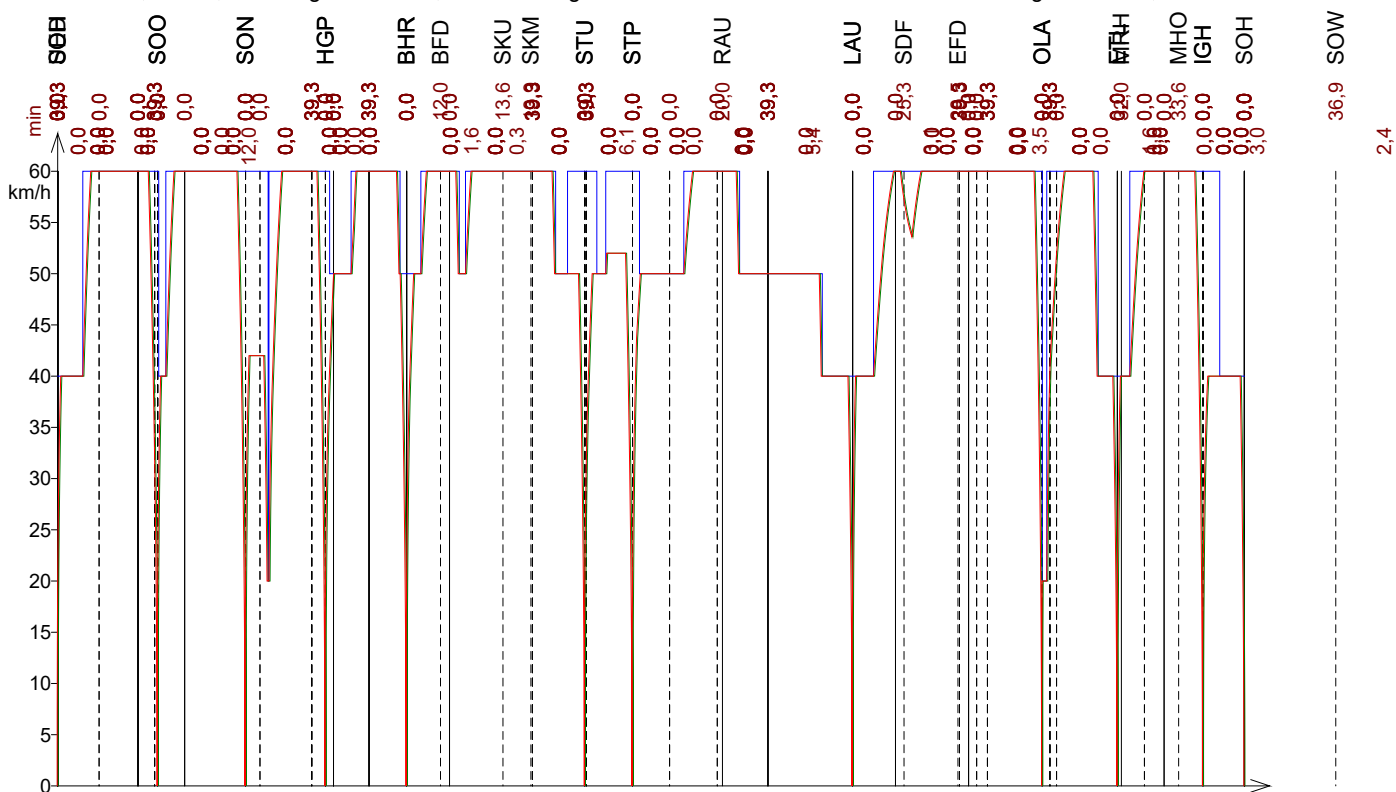


### Fahrzeiten R 0003

Betriebsstelle	Ankunft	Abfahrt
Sonneberg [Thür] Hbf		0.00
Sonneberg [Thür] Ost Gbf		0.02,4
Sonneberg [Thür] Ost Hp	0.03	0.03
Sonneberg [Thür] Nord Hp	0.05,6	0.05,6
Hüttengrund Hp	0.08,2	0.08,2
Hüttengrund Hartsteinwerk		0.08,6
Blechhammer [Thür]	0.10,6	0.10,6
Steinach [Thür] Süd Hp	0.15,5	0.15,5
Steinach [Thür] Hp	0.17,1	0.17,1
Lauscha [Thür]	0.23,7	0.23,7
Oberlauscha Hp	0.28,9	0.28,9
Ernstthal [Rstg]	0.31,5	0.31,5
Neuhaus-Igelshieb Hp	0.34	0.34
Neuhaus a Rwg	0.35,7	

Tfz. Adtranz.RS-1b; 120 km/h; Last=0 t; Länge=26 m;  
 Brh=127 %; Brs=P; Zuschlag linear=0 %; Lastzuschlag=0 %

theor. Energiebedarf: 93 kWh  
 mittl. Energiebedarf: 3,3 Wh/m

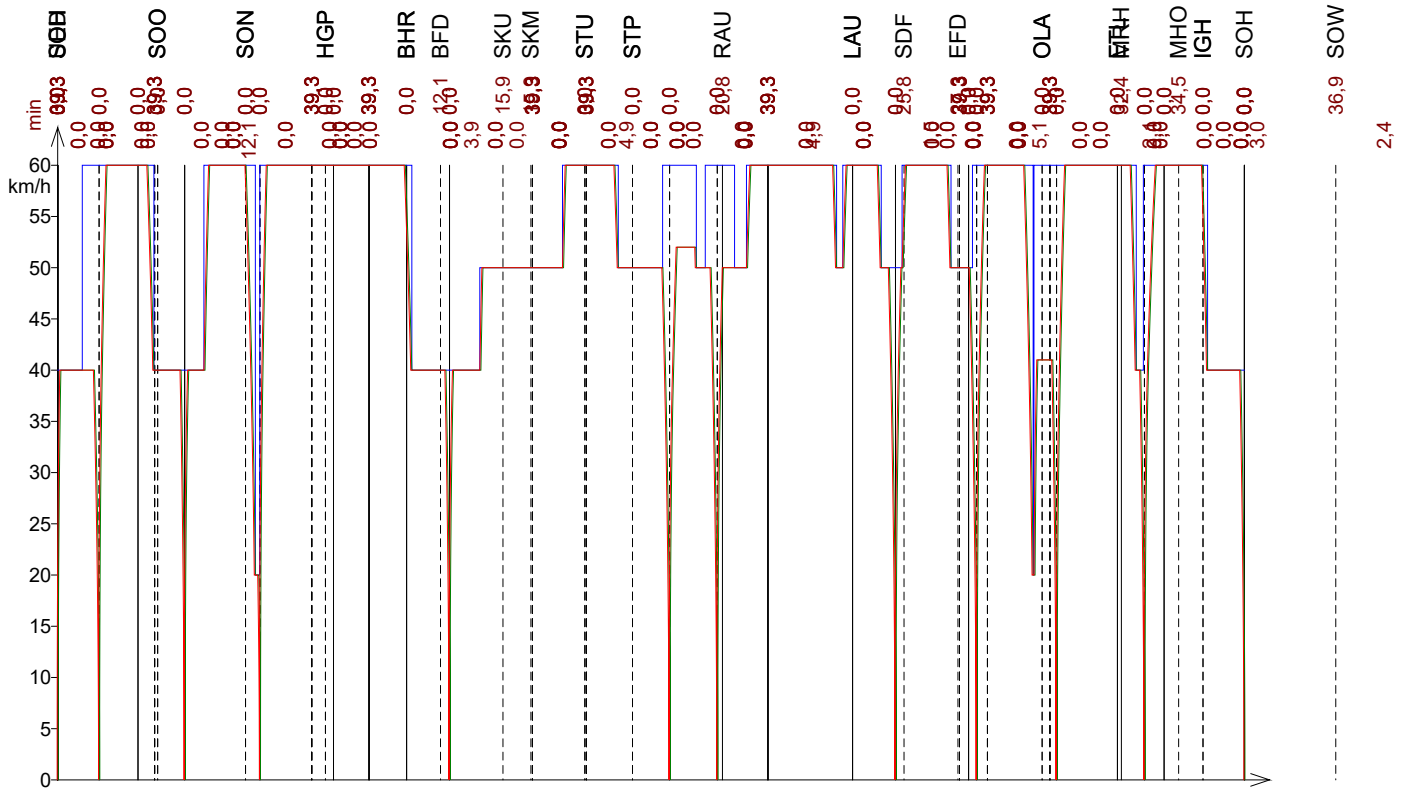


Fahrzeiten R 0004

Betriebsstelle	Ankunft	Abfahrt
Neuhaus a Rwg		0.00
Neuhaus-Igelshieb Hp	0.01,7	0.01,7
Ernstthal [Rstg]	0.04,5	0.04,5
Oberlauscha Hp	0.07,1	0.07,1
Lauscha [Thür]	0.12,4	0.12,4
Steinach [Thür] Hp	0.18,9	0.18,9
Steinach [Thür] Süd Hp	0.20,6	0.20,6
Blechhammer [Thür]	0.25,4	0.25,4
Hüttengrund Hartsteinwerk		0.27,4
Hüttengrund Hp	0.27,8	0.27,8
Sonneberg [Thür] Nord Hp	0.30,5	0.30,5
Sonneberg [Thür] Ost Hp	0.33	0.33
Sonneberg [Thür] Ost Gbf		0.33,6
Sonneberg [Thür] Hbf	0.36,2	

Tfz. Adtranz.RS-1b; 120 km/h; Last=0 t; Länge=26 m;  
 Brh=127 %; Brs=P; Zuschlag linear=0 %; Lastzuschlag=0 %

theor. Energiebedarf: 22 kWh  
 mittl. Energiebedarf: 0,8 Wh/m

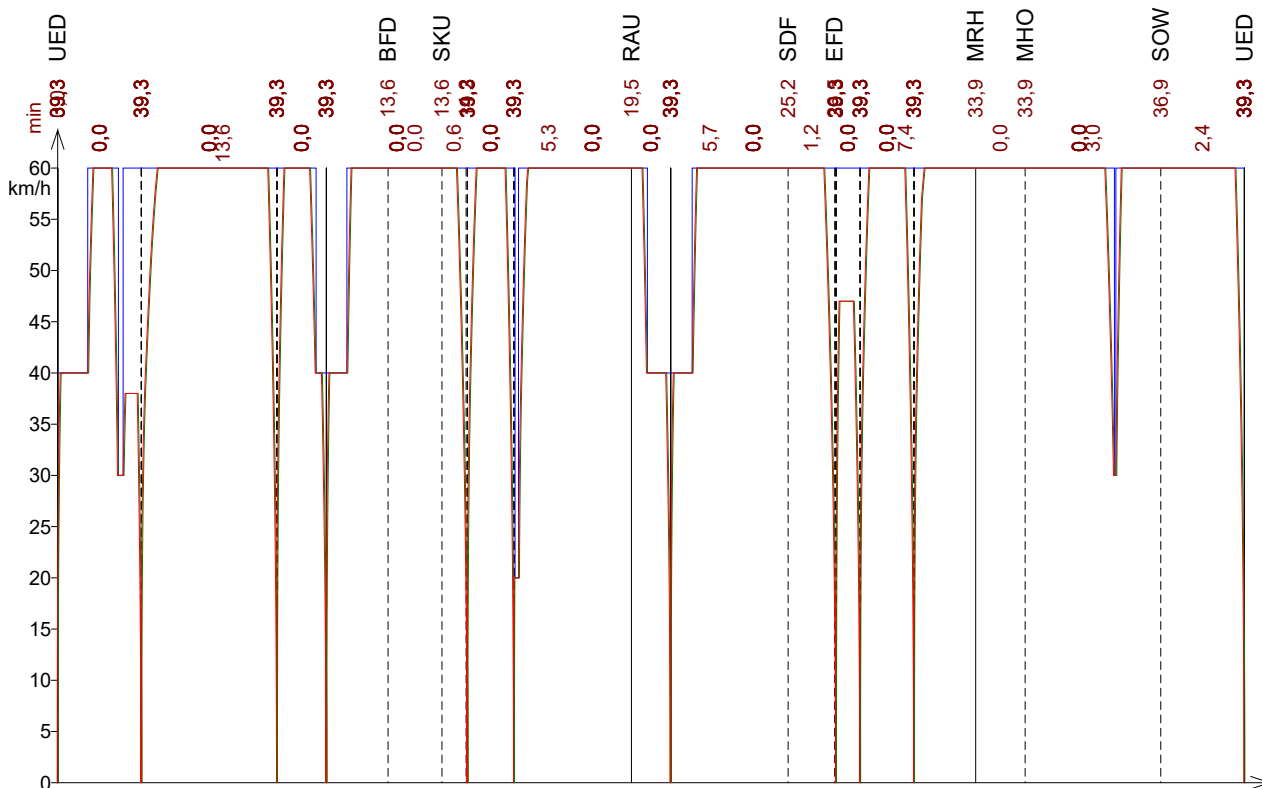


### Fahrzeiten R 0002

Betriebsstelle	Ankunft	Abfahrt
Sonneberg [Thür] Hbf		0.00
Sonneberg West Hp	0.03,5	0.03,5
Mengersgereuth-Hämmern Ost Hp	0.07,8	0.07,8
Mengersgereuth-Hämmern	0.09,6	0.09,6
Effelder [Thür] Hp	0.14,2	0.14,2
Seltendorf Hp	0.15,9	0.15,9
Rauenstein [Thür]	0.21,2	0.21,2
Schalkau Mitte Hp	0.26,5	0.26,5
Schalkau Hp	0.27,6	0.27,6
Bachfeld Hp	0.29,5	0.29,5
Eisfeld [Thür] DB	0.39,3	

Tfz. Adtranz.RS-1b; 120 km/h; Last=0 t; Länge=26 m;  
 Brh=127 %; Brs=R; Zuschlag linear=0 %; Lastzuschlag=0 %

theor. Energiebedarf: 64 kWh  
 mittl. Energiebedarf: 1,9 Wh/m



**Trasse L3501 / 41005/1****41005****DPN-G(32.1) 41005-903OL (YLMBE-UM)**

Letzte Änd. 23.06.2025 16:39 LLR149

zugeordnet zu Trasse: L3501 / 41005/1

Zuggattung: DPN-G 32.1

Triebfahrzeuge: 80 0650-55 (Regio Shuttle, RS 1, 2x257kW) (Zuglok, vorne)

Wagenzuglänge: 0,0 m Gesamtlänge: 26,0 m

Wagenzugmasse: 0,0 t Gesamtmasse: 48,7 t

V Wagenzug: 120 km/h V Konstr.: 120 km/h Max. V: 120 km/h

nicht LZB-fähig Bremsstellung: R+Mg BrH: 165

ETCS-Zugausrüstung: keine ETCS-Zugausrüstung

Geforderte Streckenklasse: A

Verkehrt: So. 10.12.23 - Sa. 14.12.24 täglich (127 00)

Zugklasse: NRz Rel. Halteplatzart: R

Kommentar: UED - UEI

RB 41 Eisfeld - Eisenach

Btrst.	Btrst.(lang)	Ankunft	Halt	Abfahrt	Bauzuschlag	Fahrweg
Wunschabfahrt um 08:42.7 Uhr in YLMBE						
YLMBE	RB-Gr km 0,843			-1/23:58.9		URAU-UTH
UED	Eisfeld	00:00.0	0.0	00:00.0		URAU-1-UTH
UHRS	Harras (Thür)	00:03.6	x0.0	00:03.6		UED-UTH
UVF	Veilsdorf	00:07.0	x0.0	00:07.0		UED-1-UTH
UHN	Hildburghausen	00:13.5	0.0 (PZB)	00:13.5		UED-1-UTH
URR	Reurieth	00:18.1	x0.0	00:18.1		UED-UTH
UTH	Themar	00:23.5	0.0	00:23.5		UED-1-UGM
UVA	Vachdorf	00:29.6	x0.0	00:29.6		UTH-UM
UGM	Grimmenthal	00:35.2	0.0	00:35.2		UTH-4-UM 6
UUM	Untermaßfeld	00:37.6	0.0	00:37.6		UGM-UM
U9116	Sbk 9116 (UM)			00:37.7		UGM-UM
UM	Meiningen	00:41.3	0.0	(00:41.3)		UGM-11/2-UEI

**DPN-G(32.1) 41005-904OL (UM-UEI)**

Letzte Änd. 23.06.2025 16:39 LLR149

zugeordnet zu Trasse: L3501 / 41005/1

Zuggattung: DPN-G 32.1

Triebfahrzeuge: 80 0650-55 (Regio Shuttle, RS 1, 2x257kW) (Zuglok, vorne) + 80 0650-55 (Regio Shuttle, RS 1, 2x257kW) (Zuglok, vorne)

Wagenzuglänge: 0,0 m Gesamtlänge: 52,0 m

Wagenzugmasse: 0,0 t Gesamtmasse: 97,4 t

V Wagenzug: 120 km/h V Konstr.: 120 km/h Max. V: 120 km/h

nicht LZB-fähig Bremsstellung: R+Mg BrH: 165

ETCS-Zugausrüstung: keine ETCS-Zugausrüstung

**Trasse L3501 / 41005/1****(Forts.) 41005**

Geforderte Streckenklasse: A

Verkehrt: So. 10.12.23 - Sa. 14.12.24 täglich (127 00)

Zugklasse: NRz Rel. Halteplatzart: R

Kommentar: UED - UEI

RB 41 Eisfeld - Eisenach

Btrst.	Btrst.(lang)	Ankunft	Halt	Abfahrt	Bauzuschlag	Fahrweg
Wunschabfahrt um 00:41.1 Uhr in UM						
UM	Meiningen	(00:41.3)	0.0	00:41.3		UGM-11/1-UEI
UWD	Walldorf (Werra)	00:45.5	0.0	00:45.5		UM-1-UEI
UWS	Wasungen	00:50.3	0.0	00:50.3		UM-UEI
USWL	Schwallungen	00:53.2	0.0	00:53.2		UM-UEI
UWH	Wernshausen	00:56.3	0.0	00:56.3		UM-2-UEI
UBRT	Breitungen/Werra	00:59.9	0.0	00:59.9		UM-UEI
UIM	Immelborn	01:03.9	0.0	01:03.9		UM-1-UEI
USZ	Bad Salzungen	01:07.5	0.0	01:07.5		UM-4-UEI
UORO	Oberrohn	01:14.2	x0.0	01:14.2		UM-2-UEI
UEH	Ettenhausen	01:16.8	x0.0	01:16.8		UM-UEI
UML	Marksuhl	01:20.6	0.0	01:20.6		UM-2-UEI
UF	Förtha (Kr Eis)	01:25.1	0.0	01:25.1		UM-1-UEI
UEI	Eisenach	01:31.7	0.0	(01:31.7)		UM-418-UEIG(4351)

RB 43

Zella-Mehlis - Wernshausen

## Trasse 81158/1

81158

## DPN-G(32.1) 81158-900OL (UWH-UZL)

Letzte Änd. 14.01.2025 09:23 LLR149

zugeordnet zu Trasse: 81158/1

Zuggattung: DPN-G 32.1

Triebfahrzeuge: 80 0648-6 (LINT 41, 2x335kW, 130SP, Vmax120) (Zuglok, vorne) + 80 0648-6 (LINT 41, 2x335kW, 130SP, Vmax120) (Zuglok, vorne)

Wagenzuglänge: 0,0 m Gesamtlänge: 83,6 m

Wagenzugmasse: 0,0 t Gesamtmasse: 154,0 t

V Wagenzug: 120 km/h Max. V: 120 km/h

nicht LZB-fähig Bremsstellung: R+Mg BrH: 165

ETCS-Zugausrüstung: keine ETCS-Zugausrüstung

Geforderte Streckenklasse: A

Verkehrt: So. 10.12.23 - Sa. 14.12.24 täglich (127 00)

Zugklasse: NRz Rel. Halteplatzart: R

Kommentar: UWH - UZL

RB 43

Wernshausen - Zella-Mehlis

Btrst.	Btrst.(lang)	Ankunft	Halt	Abfahrt	Bauzuschlag	Fahrweg
--------	--------------	---------	------	---------	-------------	---------

Wunschabfahrt um 08:00.1 Uhr in UWH

UWH	Wernshausen	(00:00.0)	0.0	00:00.0		UWH6a-UZL
UNSK	Niederschmalkald	00:02.4	x0.0	00:02.4		UWH-UZL
UMSK	Mittelschmalkald	00:04.6	x0.0	00:04.6		UWH-UZL
UAE	Auehütte	00:06.3	x0.0	00:06.3		UWH-UZL
USM	Schmalkalden	00:09.2	0.0	00:09.2		UWH-1s-UZL
USMS	Schm-Fachhochsch	00:11.7	0.0	00:11.7		UWH-UZL
UACH	Altersbach	00:20.8	x0.0	00:20.8		UWH-UZL
USTH	Steinbch-Hallenb	00:23.1	0.0	00:23.1		UWH-3-UZL
UVU	Viernau	00:26.7	0.0	00:26.7		UWH-UZL
UBH	Benshausen	00:31.1	x0.0	00:31.1		UWH-UZL
UZLW	Zella-Mehlis W	00:35.2	0.0	00:35.2		UWH-UZL
UZL	Zella-Mehlis	00:39.0	0.0	(00:39.0)		UWH-4-UGD

## Trasse 81159/1

81159

## DPN-G(32.1) 81159-900OL (UZL-UWH)

Letzte Änd. 14.01.2025 09:23 LLR149

zugeordnet zu Trasse: 81159/1

Zuggattung: DPN-G 32.1

Triebfahrzeuge: 80 0648-6 (LINT 41, 2x335kW, 130SP, Vmax120) (Zuglok, vorne) + 80 0648-6 (LINT 41, 2x335kW, 130SP, Vmax120) (Zuglok, vorne)

Wagenzuglänge: 0,0 m Gesamtlänge: 83,6 m

Wagenzugmasse: 0,0 t Gesamtmasse: 154,0 t

V Wagenzug: 120 km/h Max. V: 120 km/h

nicht LZB-fähig Bremsstellung: R+Mg BrH: 165

ETCS-Zugausrüstung: keine ETCS-Zugausrüstung

Neigetchnik: Überhöhungsfehlbetrag &lt;=130 mm

Geforderte Streckenklasse: A

Verkehrt: So. 10.12.23 - Sa. 14.12.24 täglich (127 00)

Zugklasse: NRz Rel. Halteplatzart: R

Kommentar: UZL - UWH

-----  
RB 43Zella-Mehlis - Wernshausen  
-----

Btrst.	Btrst.(lang)	Ankunft	Halt	Abfahrt	Bauzuschlag	Fahrweg
--------	--------------	---------	------	---------	-------------	---------

Wunschabfahrt um 08:10.2 Uhr in UZL

UZL	Zella-Mehlis	(00:00.0)	0.0	00:00.0		UGD-4-UWH
UZLW	Zella-Mehlis W	00:03.5	0.0	00:03.5		UZL-UWH
UBH	Benshausen	00:07.6	x0.0	00:07.6		UZL-UWH
UVU	Viernau	00:11.9	0.0	00:11.9		UZL-UWH
USTH	Steinbch-Hallenb	00:15.6	0.0	00:15.6		UZL-2-UWH
UACH	Altersbach	00:18.0	x0.0	00:18.0		UZL-UWH
USMS	Schm-Fachhochsch	00:27.1	0.0	00:27.1		UZL-UWH
USM	Schmalkalden	00:29.5	0.0	00:29.5		UZL-1s-UWH
UAE	Auehütte	00:32.0	x0.0	00:32.0		UZL-UWH
UMSK	Mittelschmalkald	00:33.6	x0.0	00:33.6		UZL-UWH
UNSK	Niederschmalkald	00:35.8	x0.0	00:35.8		UZL-UWH
UWH	Wernshausen	00:38.1	0.0	(00:38.1)		UZL-6a-UEI

RB 49

Ilmenau - Rennsteig

Südthüringen-Unterfranken-Netz



RB 49 Ilmenau - Rennsteig

Tfz. Adtranz.RS-1b; 120km/h; Last=0t; Länge=26m;

Brh=127%; Brs=P; Zuschlag linear=0%; Lastzuschlag=0%

km		an	ab
0,0	<b>Ilmenau</b>		0.00,0
0,2	Ilmenau DB-Grenze		0.00,5
1,3	Ilmenau Bad	0.02,1	0.02,1
4,7	Manebach	0.06,7	0.06,7
9,8	Stützerbach	0.14,1	0.14,1
14,2	<b>Rennsteig</b>	0.20,0	

Südthüringen-Unterfranken-Netz

RB 49 Rennsteig - Ilmenau

Tfz. Adtranz.RS-1b; 120km/h; Last=0t; Länge=26m;

Brh=127%; Brs=P; Zuschlag linear=0%; Lastzuschlag=0%

km		an	ab
0,0	<b>Rennsteig</b>		0.00,0
4,4	Stützerbach	0.09,2	0.09,2
9,6	Manebach	0.16,1	0.16,1
12,9	Ilmenau Bad	0.20,7	0.20,7
14,0	Ilmenau DB-Grenze		0.22,4
14,2	<b>Ilmenau</b>	0.22,9	

RB 50

Schweinfurt - Bad Kissingen - Gemünden

RB 50 Gemünden - Schweinfurt Stadt

**6500001-100bt (NGM-NSST)**
**Zug-Konfiguration 80 0650-55 (Regio Shuttle, RS 1, 2x257kW)**
**ZFSim 650 0001**

Gesamtlänge	Gesamtmasse	Max. V
26,0 m	48,7 t	120 km/h

Btrst.	Btrst.(lang)	Ankunft	Halt	Abfahrt	Fahrweg
NGM	Gemünden (Main)	(00:00.0)	00:00.0	00:00.0	NGM1-NJS
NKGM	Kleingemünden	00:03.2	00:00.0	00:03.2	NGM S-NBKI
NWM	Wolfsmünster	00:09.6	00:00.0	00:09.6	NGM S-NBKI
NG	Gräfendorf	00:12.9	00:00.0	00:12.9	NGM S-2-NBKI 6
NMIK	Michelaubrück	00:16.6	00:00.0	00:16.6	NGM S-NBKI
NWGR	Weickersgrüben	00:18.7	00:00.0	00:18.7	NGM S-NBKI
NMOU	Morlesau	00:20.9	00:00.0	00:20.9	NGM S-NBKI
NDIE	Diebach	00:25.0	00:00.0	00:25.0	NGM S-NBKI
NHG	Hammelburg	00:28.1	00:00.0	00:28.1	NGM S-2-NBKI
NHGO	Hammelburg Ost	00:29.9	00:00.0	00:29.9	NGM S-NBKI
NWL	Westheim-Langen	00:32.6	00:00.0	00:32.6	NGM S-NBKI
NELF	Elfershs-Trimbg	00:36.2	00:00.0	00:36.2	NGM S-2-NBKI
NEU	Euerdorf	00:40.6	00:00.0	00:40.6	NGM S-NBKI
NBKI	Bad Kissingen	00:47.6	00:00.0	00:47.6	NGM-1NBKI
NOER	Oerlenbach	00:53.8	00:00.0	00:53.8	NBKI-1-NS
NEBH	Ebenhausen(Ufr)	00:55.6	00:00.0	00:55.6	NBKI-3-NS 6 H2
NPOP	Poppenhausen	00:58.3	00:00.0	00:58.3	URH-1-NS
NOBW	Oberwerrn	01:00.9	00:00.0	01:00.9	URH-702-NS
NS	Schweinfurt Hbf	01:05.6	00:00.0	01:05.6	NEBH-7-NBA 6
NSMT	Schweinf Mitte	01:07.1	00:00.0	01:07.1	NS-NBA
NSST	Schweinf Stadt	01:09.1	00:00.0	(01:09.1)	NS-603NSST 6/2

RB 50 Schweinfurt Stadt - Gemünden

**6500001-200bt (NSST-NGM)**
**Zug-Konfiguration 80 0650-55 (Regio Shuttle, RS 1, 2x257kW)**
**ZFSim 650 0001**

Gesamtlänge	Gesamtmasse	Max. V
26,0 m	48,7 t	120 km/h

Btrst.	Btrst.(lang)	Ankunft	Halt	Abfahrt	Fahrweg
NSST	Schweinf Stadt	(00:00.0)	00:00.0	00:00.0	NSST603-NS
NSMT	Schweinf Mitte	00:01.6	00:00.0	00:01.6	NBA-NS
NS	Schweinfurt Hbf	00:03.1	00:00.0	00:03.1	NBA-6-NEBH
NOBW	Oberwerrn	00:07.6	00:00.0	00:07.6	NS-702-URH
NPOP	Poppenhausen	00:10.4	00:00.0	00:10.4	NS-1-URH
NEBH	Ebenhausen(Ufr)	00:13.7	00:00.0	00:13.7	NS-4-NBKI 6
NOER	Oerlenbach	00:15.3	00:00.0	00:15.3	NS-1-NBKI
NBKI	Bad Kissingen	00:21.9	00:00.0	00:21.9	NS-1NBKI
NEU	Euerdorf	00:28.5	00:00.0	00:28.5	NBKI-NGM S
NELF	Elfershs-Trimbg	00:33.2	00:00.0	00:33.2	NBKI-1-NGM S
NWL	Westheim-Langen	00:36.9	00:00.0	00:36.9	NBKI-NGM S
NHGO	Hammelburg Ost	00:39.5	00:00.0	00:39.5	NBKI-NGM S
NHG	Hammelburg	00:41.2	00:00.0	00:41.2	NBKI-2-NGM S
NDIE	Diebach	00:44.3	00:00.0	00:44.3	NBKI-NGM S
NMOU	Morlesau	00:48.4	00:00.0	00:48.4	NBKI-NGM S
NWGR	Weickersgrüben	00:50.6	00:00.0	00:50.6	NBKI-NGM S
NMIK	Michelaubrück	00:52.8	00:00.0	00:52.8	NBKI-NGM S
NG	Gräfendorf	00:56.5	00:00.0	00:56.5	NBKI-1-NGM S 5
NWM	Wolfsmünster	00:59.9	00:00.0	00:59.9	NBKI-NGM S
NKGM	Kleingemünden	01:06.2	00:00.0	01:06.2	NBKI-NGM S
NGM	Gemünden (Main)	01:09.8	00:00.0	(01:09.8)	NJS-1NGM 3 GR

RB 59

Schweinfurt - Ebenhausen - Bad Neustadt

RB 59 Bad Neustadt - Schweinfurt Stadt

**6500001-300bt (NBNE-NSST)**

**Zug-Konfiguration 80 0650-55 (Regio Shuttle, RS 1, 2x257kW)**

**ZFSim 650 0001**

Gesamtlänge	Gesamtmasse	Max. V
26,0 m	48,7 t	120 km/h

Btrst.	Btrst.(lang)	Ankunft	Halt	Abfahrt	Fahrweg
NBNE	Bad Neust/Saale	(00:00.0)	00:00.0	00:00.0	URH-4-NS 6
NBUR	Burglauer	00:04.6	00:00.0	00:04.6	URH-1-NS
NMUE	Münnerstadt	00:07.0	00:00.0	00:07.0	URH-1-NS
NRHN	Rottershausen	00:13.3	00:00.0	00:13.3	URH-1-NS
NEBH	Ebenhausen(Ufr)	00:16.7	00:00.0	00:16.7	NME-3-NS H2
NPOP	Poppenhausen	00:19.4	00:00.0	00:19.4	URH-1-NS
NOBW	Oberwerrn	00:22.0	00:00.0	00:22.0	URH-702-NS
NS	Schweinfurt Hbf	00:26.7	00:00.0	00:26.7	NEBH-7-NBA 6
NSMT	Schweinf Mitte	00:28.2	00:00.0	00:28.2	NS-NBA
NSST	Schweinf Stadt	00:30.2	00:00.0	(00:30.2)	NS-603NSST 6/2

RB 59 Schweinfurt Stadt - Bad Neustadt

**6500001-200bt (NSST-NBNE)**

**Zug-Konfiguration 80 0650-55 (Regio Shuttle, RS 1, 2x257kW)**

**ZFSim 650 0001**

Gesamtlänge	Gesamtmasse	Max. V
26,0 m	48,7 t	120 km/h

Btrst.	Btrst.(lang)	Ankunft	Halt	Abfahrt	Fahrweg
NSST	Schweinf Stadt	(00:00.0)	00:00.0	00:00.0	NSST603-NS
NSMT	Schweinf Mitte	00:01.6	00:00.0	00:01.6	NBA-NS
NS	Schweinfurt Hbf	00:03.1	00:00.0	00:03.1	NBA-6-NEBH
NOBW	Oberwerrn	00:07.6	00:00.0	00:07.6	NS-702-URH
NPOP	Poppenhausen	00:10.4	00:00.0	00:10.4	NS-1-URH
NEBH	Ebenhausen(Ufr)	00:13.7	00:00.0	00:13.7	NS-4-NBKI 6
NRHN	Rottershausen	00:17.0	00:00.0	00:17.0	NS-1-URH
NMUE	Münnerstadt	00:23.4	00:00.0	00:23.4	NS-1-URH
NBUR	Burglauer	00:25.7	00:00.0	00:25.7	NS-1-URH
NBNE	Bad Neust/Saale	00:30.6	00:00.0	(00:30.6)	NS-4-URH 6

RS 5

Würzburg - Volkach-Astheim

RS 5 Würzburg - Volkach-Astheim

**6480674-900bt (NWH-NASTZ)****Zug-Konfiguration 80 0648-6 (LINT 41, 2x335kW, 130SP, Vmax120)****ZFSim 648 0674**

Gesamtlänge	Gesamtmasse	Max. V
41,8 m	77,0 t	120 km/h

Btrst.	Btrst.(lang)	Ankunft	Halt	Abfahrt	Fahrweg
NWH	Würzburg Hbf	(00:00.0)	00:00.0	00:00.0	NGM-21-NRTD 6
NRTD	Rottendorf	00:06.2	00:00.0	00:06.2	NWH(Nordgleis)-2-NS
NSLI	Seligenst (Würz)	00:12.2	00:00.0	00:12.2	NRTD-2-NASTZ
NPMZ	Prosselsheim Hp	00:15.0	00:00.0	00:15.0	NSLI-NASTZ
NEHMZ	Eisenheim Hp	00:17.7	00:00.0	00:17.7	NSLI-NASTZ
NESDZ	Escherndorf Hp	00:19.3	00:00.0	00:19.3	NSLI-NASTZ
NASTZ	Astheim Hp	00:23.1	00:00.0	(00:23.1)	NSLI-NASTZ

RS 5 Volkach-Astheim - Würzburg

**6480674-950bt (NASTZ-NWH)**

**Zug-Konfiguration**                    **80 0648-6 (LINT 41, 2x335kW, 130SP, Vmax120)**

**ZFSim**                                    **648 0674**

Gesamtlänge	Gesamtmasse	Max. V
41,8 m	77,0 t	120 km/h

Btrst.	Btrst.(lang)	Ankunft	Halt	Abfahrt	Fahrweg
NASTZ	Astheim Hp	(00:00.0)	00:00.0	00:00.0	NASTZ-NSLI
NESDZ	Escherndorf Hp	00:03.9	00:00.0	00:03.9	NASTZ-NSLI
NEHMZ	Eisenheim Hp	00:05.6	00:00.0	00:05.6	NASTZ-NSLI
NPMZ	Prosselsheim Hp	00:08.4	00:00.0	00:08.4	NASTZ-NSLI
NSLI	Seligenst (Würz)	00:11.2	00:00.0	00:11.2	NASTZ-3-NRTD 6
NRTD	Rottendorf	00:17.1	00:00.0	00:17.1	NS-1-NWH
NWH	Würzburg Hbf	00:22.8	00:00.0	(00:22.8)	NN-18-NWR U 6/2 H1