Schnitt 1

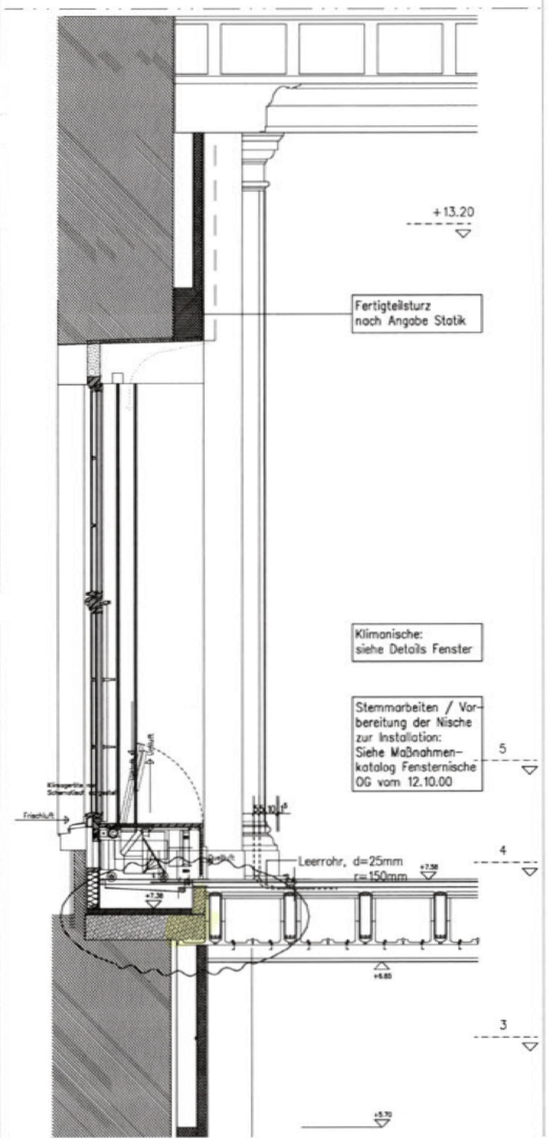

Schnitt 2

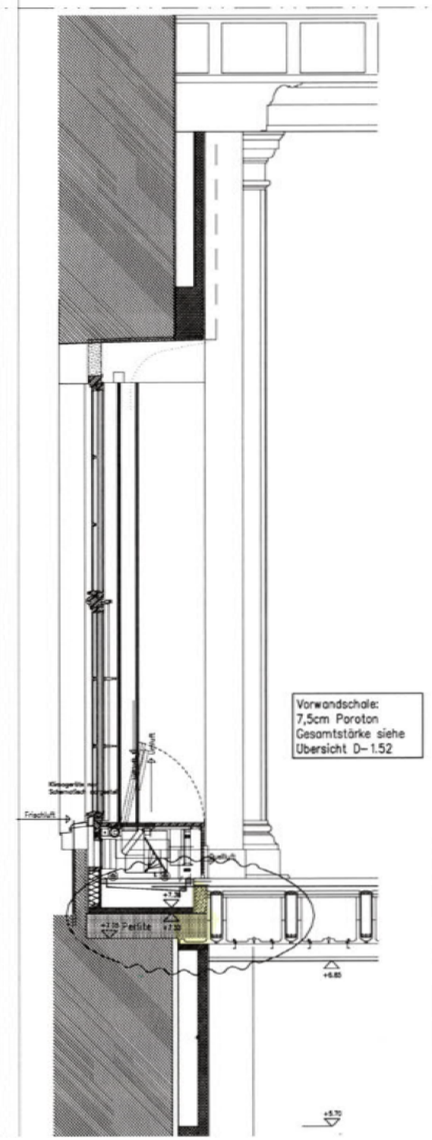

Schnitt 3

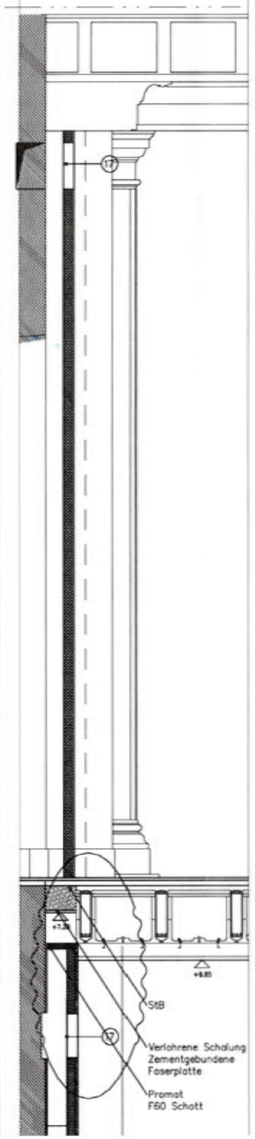

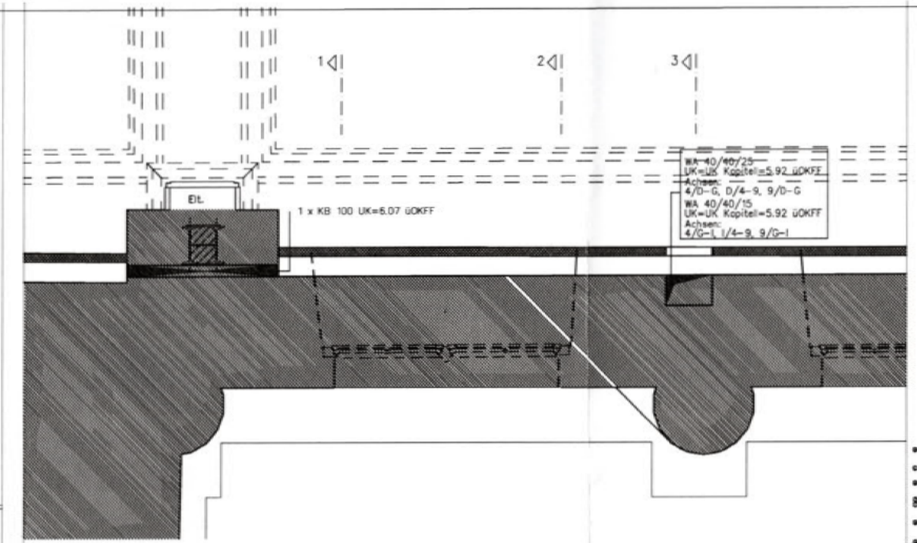

Grundriss 6

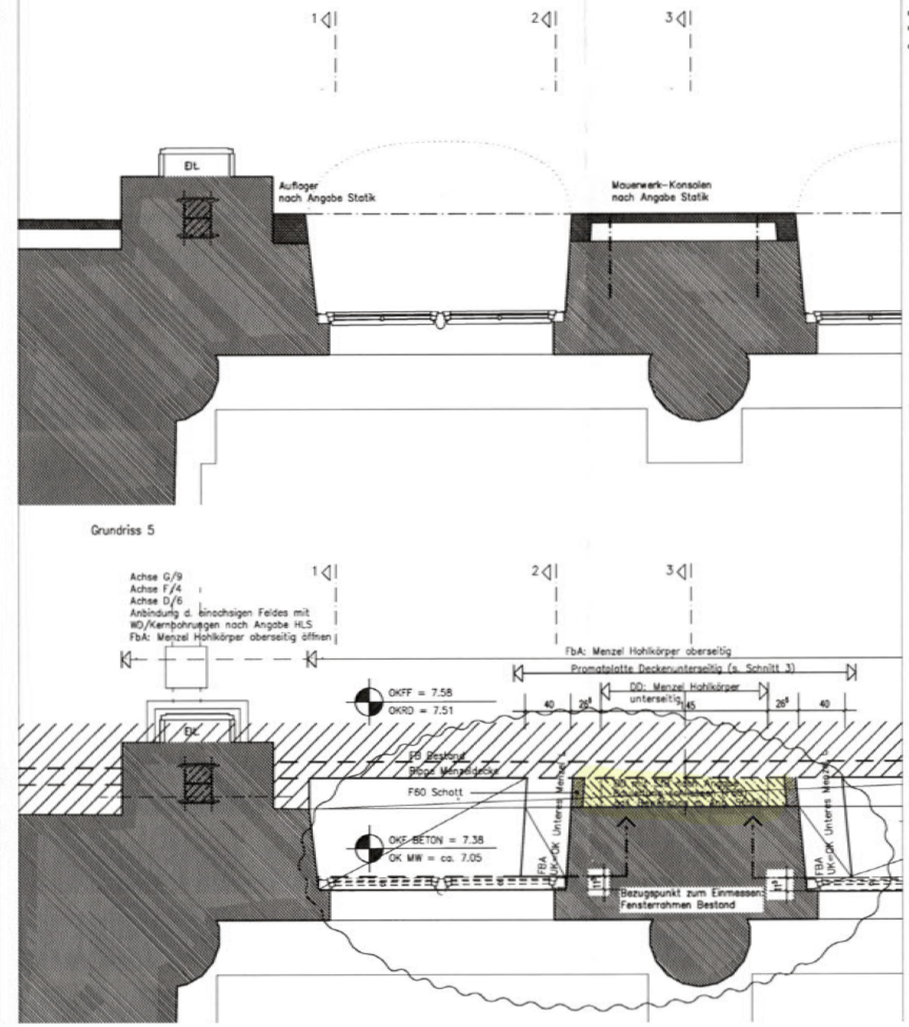

Grundriss 5

17 Revisionsöffnung (s. Detail)

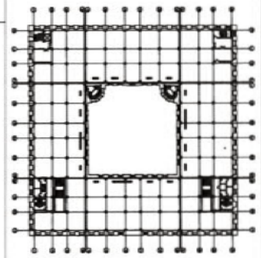

Geltungsbereich Regeldetail

Alle Maße sind Angaben aus dem AV vorzuerstellen zu prüfen.
Öffnungen und Pfeiler des Stahlbaus und Fachwerks sowie Unterzüge sind anzeigegleich dem vorzuerstellenden Planer mitzuteilen.
Abweichungen von den Angaben der Ausführungsplanung erfordern die Zustimmung des Architekten.
Die Zusatzangaben zweiter Detailquerschnitte gelten jeweils die in größerer Nähe angegebenen Details.
Bei Anwendungen anderer CAD- Dateien und Pläne gilt der Plan.
Plan gilt nur in Verbindung mit den Plänen des Stahlbaus und der Fachplaner sowie der Ausschreibung.
Fenster siehe Fensterübersicht und Details
Türen siehe Türübersicht und Details
Die Stahlstützen aus Rechteckpfählen überzumessen
Die Maße Treppenhäuser, wenn nicht anders angegeben

Raumnutz nach Angaben des Statikers
Stahlbetonbau nach Angaben des Statikers
Leichte Trennwände / Gipskarton
Porenbeton-Mauerwerk
Installationsschacht: Siehe Maße siehe Planung Haustechnik
Installationsebene: FB
Fertigteilig, wenn nicht anders angegeben

DGO
Raumnummer
Raumnutzung
Fläche [m²]
Umfang [m]
Lichte Höhe [m]
Fußboden: n. Bauschlußtrolg
Wandbekleidung: n. Bauschlußtrolg
Deckenbekleidung: n. Bauschlußtrolg

Gemäßnis Fertigfußboden DIN
Gemäßnis Rohdecke DIN
Fußbodenebene beachten

Detailversuch

Abkürzungen

DN 30	Blattkanäle ab DN?	WD	Wandbordkanal
FE	Fußbodenablauf	DD	Deckenbordkanal
RR	Regenablauf	FbD	Fußbodenbordkanal
FL32	Fenster hoch Fensterfalz	FbA	Fußbodenaussparung
TÜR 1	Tür laut Türliste	AD	Abhängedecke

DRAWN:

REV	BEARB.	DATUM	BEMERKUNG
1	AB	27.10.00	1. Bauantrag, Genehmigung
2	AB	20.11.01	Ü. anfassen

BUNDESAMT FÜR
BAUWESEN UND RAUMORDNUNG
FASANENSTR. 87 10623 BERLIN
T: 030/203047-80 F: 030/203047-82

PROJECT:

DEUTSCHES HISTORISCHES MUSEUM BERLIN
UMBAU DES ZEUGHAUSES

ARCHITECT:

FACHBEREICH: FREIGABE: