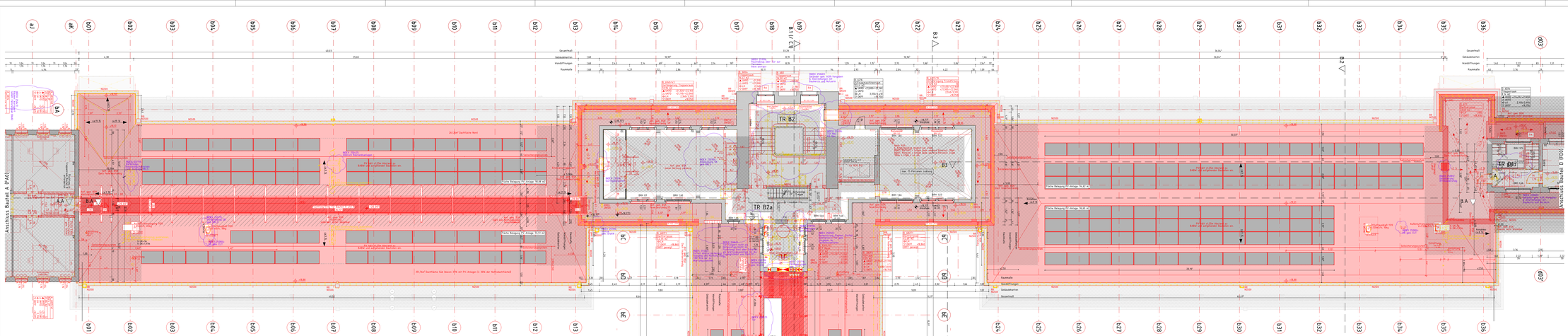

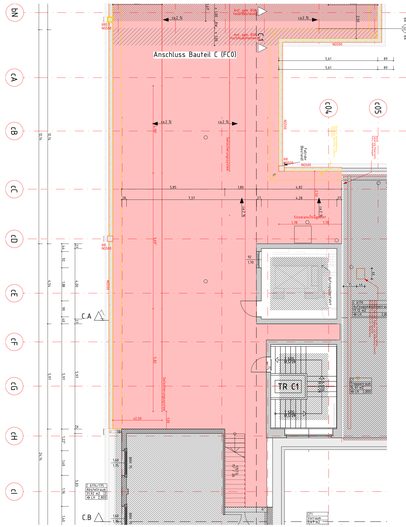

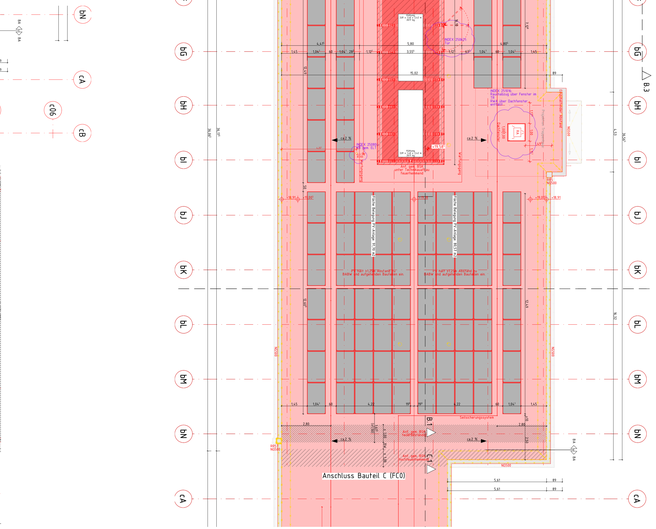

Dachaufbau Bestand
Überdachung gemäß Vermessungsdaten
(Lichte Raumhöhen bzw. Höhenkoten)

0 1 2 3 4 5m 10m 15m 20m

Referenzhöhe ±0.00 = +34.12 m ü. NHN.
Alle Höhenangaben beziehen sich, wenn nicht anders vermerkt, auf ±0.00.
Alle Maße sind am Bau zu prüfen.
Alle Brüstungs- und Türstürze sind, wenn nicht anders vermerkt, ab OKFF bemessen.
Alle Maße sind Fertigmaße, wenn nicht anders angegeben.
Die jeweiligen Einbauschutzhöhen können von der dargestellten abweichen.
Der zu erwartende höchste Grundwasserstand (GHWSM) ist in nördlichen Bereich bei NHN +31.60m und im südlichen Bereich bei NHN +31.80m. Für die Bauteile A, B und D/C0 wird ein zeitlicher von 31.50m NHN angenommen.
Alle Pläne gelten nur in Verbindung mit dem Brandschutzkonzept.
Angaben von Türmaßen: Lichte Durchgangsmaße (Ausnahmen: Eingangstür BT-A = Architekturlichte; mit RB gekennz. Türen)

Legende Umbau

Bestand | Abriss | Landschaftspl. | Neubau

Legende

Aluminium	Bauterfertigteil	Stahlgerüst Fertigfußboden	RB Rohbau
Dämmung hart	Dämmung Perimeter	Oberkante Rohfußboden	UKRD Unterkante Rohdecke
Dämmung weich	Dämmung weich	Oberkante Rohdecke	UKFD Unterkante Fertigdecke
Drainschicht	Drainschicht	Unterkante Fertigdecke	OKFF Oberkante Fertigfußboden
Erdreich	Estrich	Versorgung Fertigfußboden	OKRF Oberkante Rohfußboden
Holz	Holz	Versorgung Rohfußboden	DEXXX Detailverweis, Decke
Kies	Kies	Versorgung Rohdecke	FBXXX Detailverweis, Fussboden
Mauerwerk	Mauerwerk Gasbeton	Versorgung Fertigdecke	GK GE Gipskarton, gestrichen
Mauerwerk, Tragend	Mauerwerk, Tragend	Kote OKRF	PU GE Putz, gestrichen
Naturstein	Neopren	Kote OKFF	GK FL Fliesen auf Gipskarton
Neopren	Putz	Malle in Klammern sind Annahmen	PU FL Fliesen auf Putz
Putz	Stahl	Lichte Breite x Höhe	WK HO Wandverkleidung Holz
Stahl	Stahlbeton	Durchgangslichte	STG GE Stahlbeton, gestrichen
Stahlbeton	Stahlbeton, nichttragend	BM max. Barrierefreie Türanlage	MW GE Mauerwerk, gestrichen
Stahlbeton, nichttragend	Stahlbeton WU	BM aut. Barrierefreie Türanlage, automatisch	AHD Abhangdecke
Stahlbeton WU	Trockenbau	G Glasausschnitt	LR Luftraum
Trockenbau	Trockenbau auf Rohdecke	B-KS/KS Türspalt mit Kassettierung 3- oder 4-fach	ZD Zwischendecke
Trockenbau auf Rohdecke	Schütter	OL Oberlicht	UZ Unterzug
Schütter	Wandrohrbruch	SF Seitenfeld	OZ Oberzug
Wandrohrbruch	Rohrmuffe, Ø = lt. Öffnung	EF Einfach-Fenster (Ausnahmen: Eingangstür BT-A = Architekturlichtmaß)	BA Brandabschnitt
Rohrmuffe, Ø = lt. Öffnung	Wandschütz	EFI Einfach-Fenster (neu)	BW Brandwand
Wandschütz	Deckendurchbruch	KDF Kastendoppelfenster	BABW Bauart Brandwand
Deckendurchbruch	Bodendurchbruch/Schacht	VF Verbundfenster	FSB Rauchschleifend, feuerbeständig
Bodendurchbruch/Schacht	Zugangsausgang mit Tiefenangabe	BBH Brüstungshöhe ab OK Fensterbank/Brüstungskanal	FSW Rauchschleifend, feuerbeständig Wand
Zugangsausgang mit Tiefenangabe	Bodenablauf	ASS Absturzsicherung	RA Rauchabzug
Bodenablauf	Geländerstander (Knöchlen)		RAZ Rauchabzugssteuerzentrale
Geländerstander (Knöchlen)	Änderung zum vorherigen Index		RS Rauchschutztür gem. DIN 18095
Änderung zum vorherigen Index			DT Tür, dichtschließend
			DS Türschutz, selbstschließend, 3-seitige Dichtung
			DS+ Tür, dicht und selbstschließend, 4-seitig
			T30/T90 Feuerwiderstandsklassen Türen
			G30/G90 Feuerwiderstandsklassen Glas
			FST Fahrtauchtür mit Feuerwiderst.
			FLw Fluchtweg, nicht abschließbar
			NA Notausgang/-ausweg
			OTS Obentürschließer
			FLS Freilauftürschließer
			dbu im Betrieb offen
			eZK elektronische Zugangskontrolle
			akustisch wirksam

Ind.	Datum	gez.	Art der Änderung
C	03.12.25	MS	Fortschreibung / Entfall ASS im Inel.
B	03.10.25	MS	Fortschreibung / Übernahme SP FP
A	04.08.25	MS	Fortschreibung / Übernahme S+D FP

Änderung Hochbau

Ind.	Datum	gez.	Art der Änderung

Änderung Fachplaner

gezeichnet | geprüft | AKS Schlüssel Planinhalt: D1,0,6,2,3F,B,0,0,6A:3,0,0_GR3,0,0-_2C-_0,0,0,MRAW2