D10117LBVO2A345_WA005-2A-V

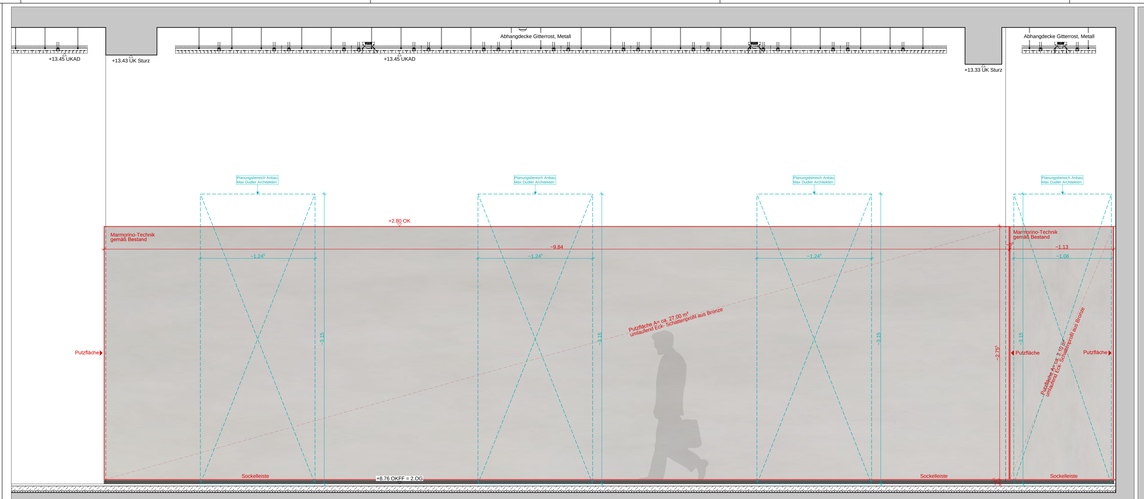

Detail Ansicht - **2.WA.12**, 2.OG Achse 2-4/E'

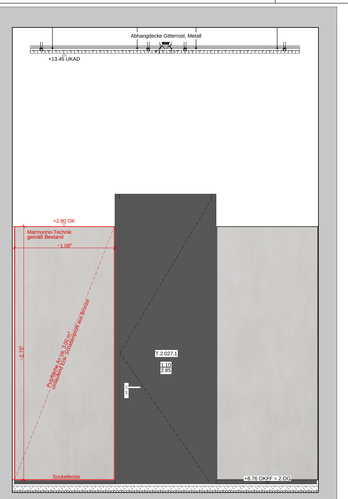

Detail Ansicht - **2.WA.13**, 2.OG Achse 2/E-E'

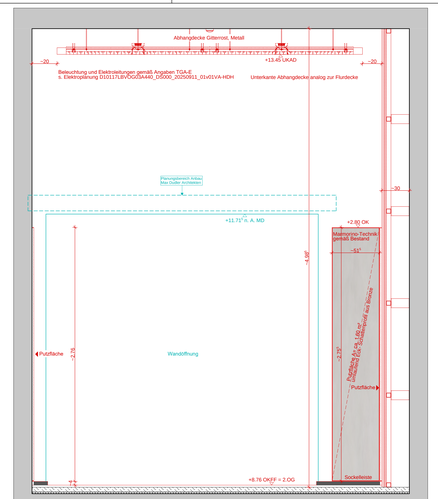

Detail Ansicht - **2.WA.19**, 2.OG Achse 2/E'-F

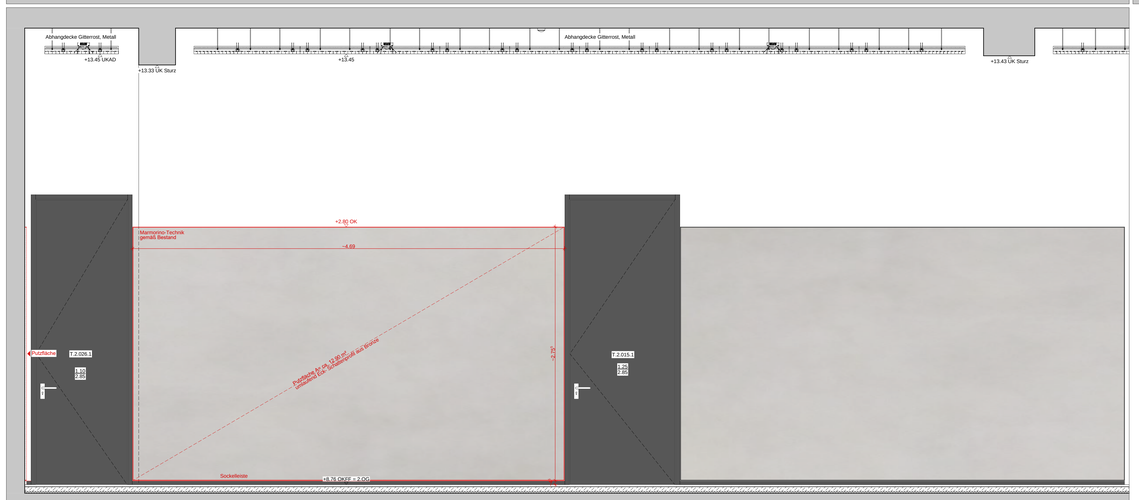

Detail Ansicht - **2.WA.11**, 2.OG Achse 2-4/E

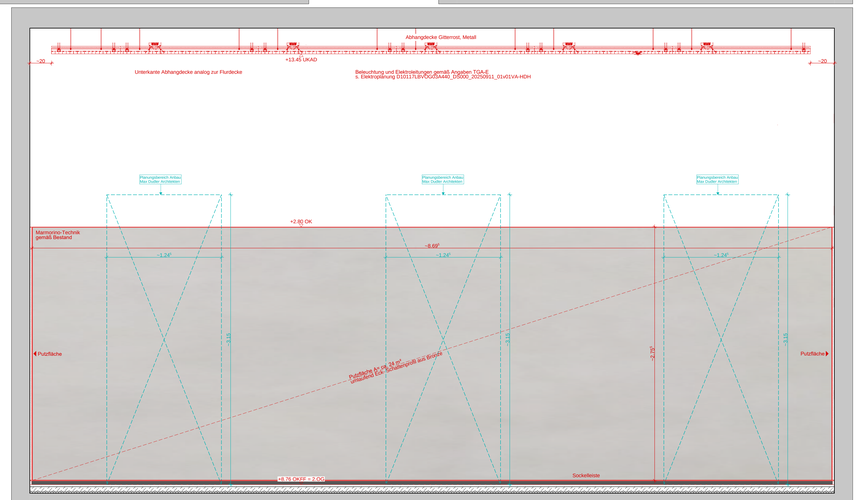

Detail Ansicht - **2.WA.16**, 2.OG Achse 2-3/E'

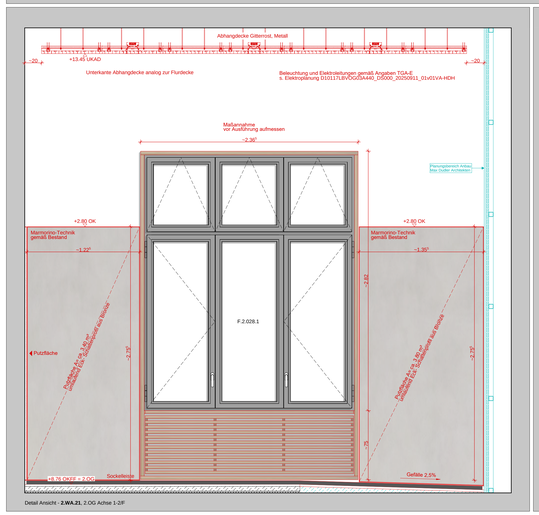

Detail Ansicht - **2.WA.21**, 2.OG Achse 1-2/F



Detail Ansicht - **2.WA.20**, 2.OG Achse 1-2/E'

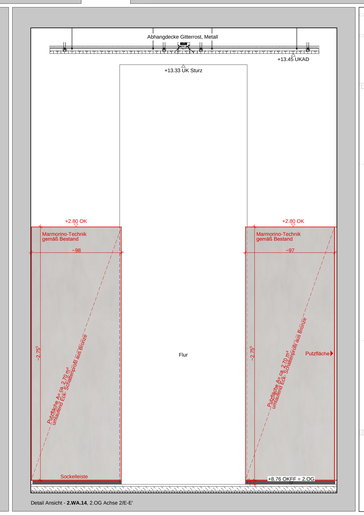

Detail Ansicht - **2.WA.14**, 2.OG Achse 2/E-E'

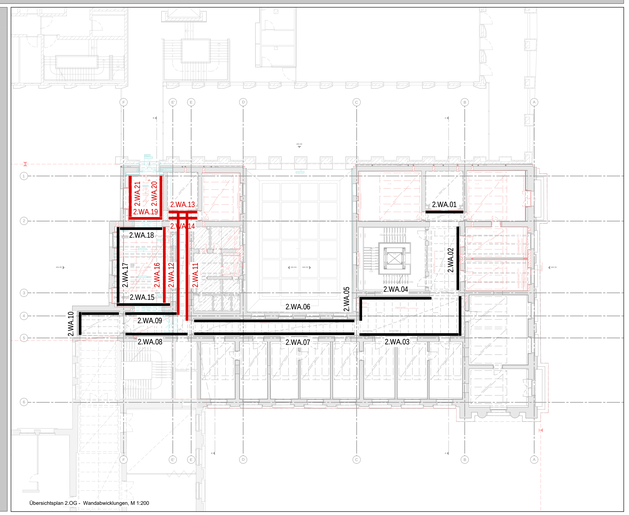

Übersichtsplan 2.OG - Wandabwicklungen, M 1:200

Bemerkungen

Alle Maße sind am Ort zu nehmen und vor Ausführung zu prüfen. Unstimmigkeiten sind unverzüglich dem Bauleitung mitzuteilen. Für Mehrkosten haftet allein die Ausführungsfirma. Bei der Bauausführung sind die Planungen der Fachingenieure sowie die Angaben der Sonderfachleute zu beachten. Montage Metallteile: Ausführungsdetails des Ausführungsbetriebes gehen zu mit dem Bauleitungsgutachten des Architekten. Die Bauausführung sind die Planungen der Fachingenieure sowie die Angaben der Sonderfachleute zu beachten. Montage Metallteile: Ausführungsdetails des Ausführungsbetriebes gehen zu mit dem Bauleitungsgutachten des Architekten. Die Bauausführung sind die Planungen der Fachingenieure sowie die Angaben der Sonderfachleute zu beachten. Kontrollmaß: Lichtmaß Fensterbänke, Lichtmaß Fensterbänke, Lichtmaß Fensterbänke,