D101 17LBVO2A345_WA003-2A-V

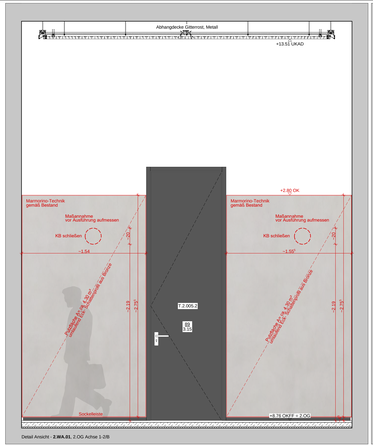

Detail Ansicht - **2.WA.01**, 2.OG Achse 1-2/B

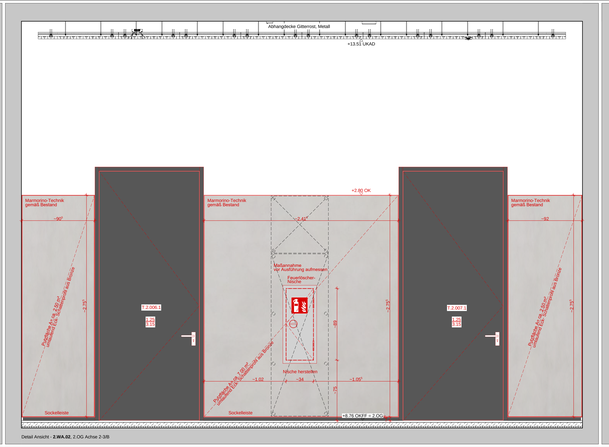

Detail Ansicht - **2.WA.02**, 2.OG Achse 2-3/B

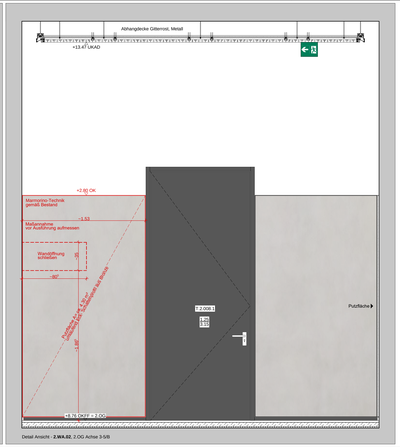

Detail Ansicht - **2.WA.02**, 2.OG Achse 3-5/B

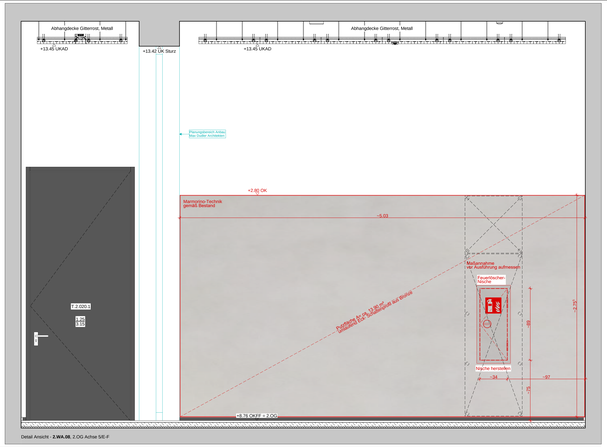

Detail Ansicht - **2.WA.08**, 2.OG Achse 5/E-F

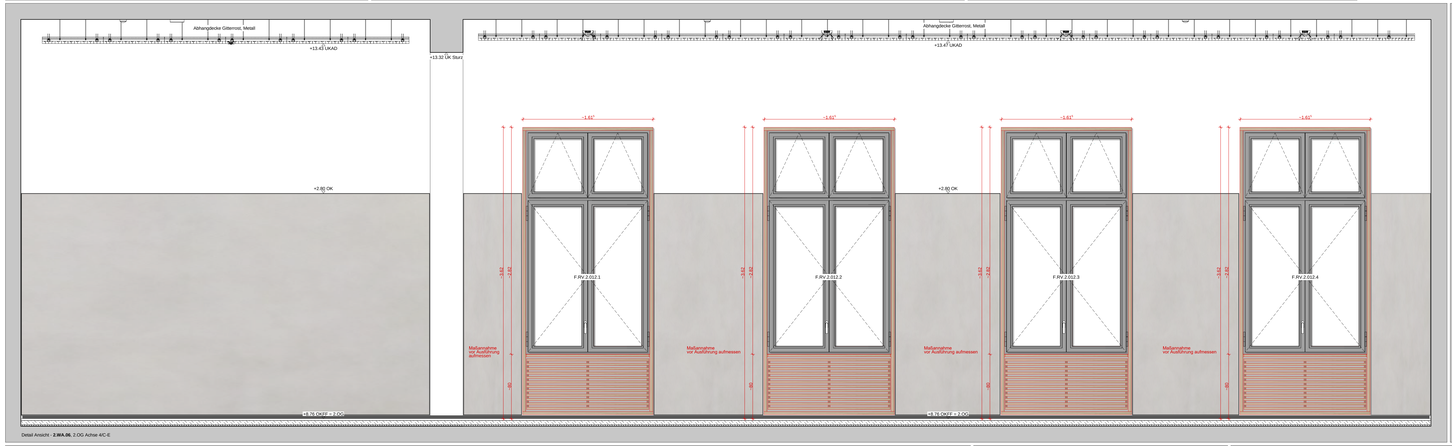

Detail Ansicht - **2.WA.06**, 2.OG Achse 4/C-E

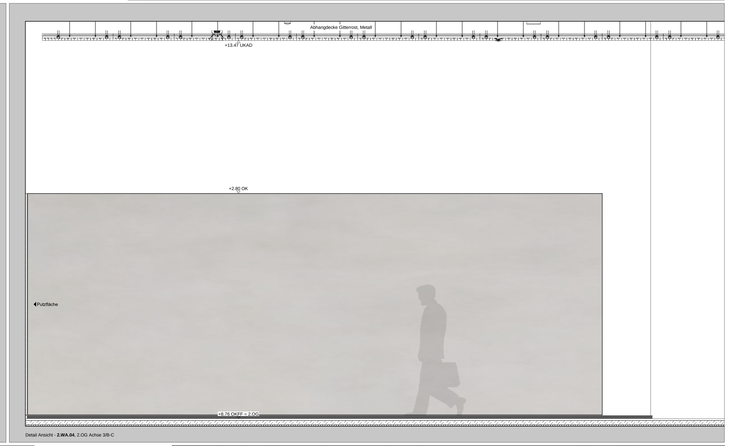

Detail Ansicht - **2.WA.04**, 2.OG Achse 3/B-C

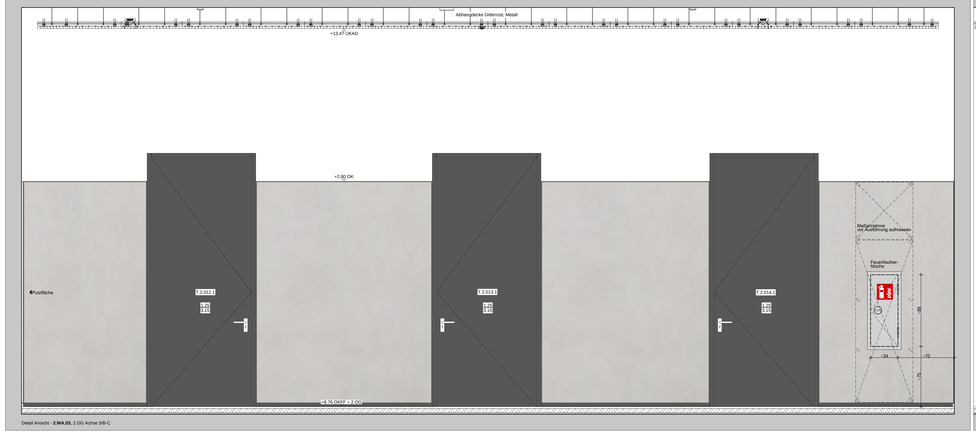

Detail Ansicht - **2.WA.03**, 2.OG Achse 5/B-C

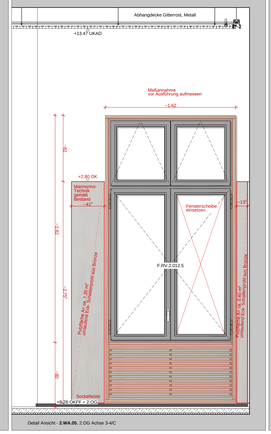

Detail Ansicht - **2.WA.05**, 2.OG Achse 3-4/C



Detail Ansicht - **2.WA.10**, 2.OG Achse 4-5/F

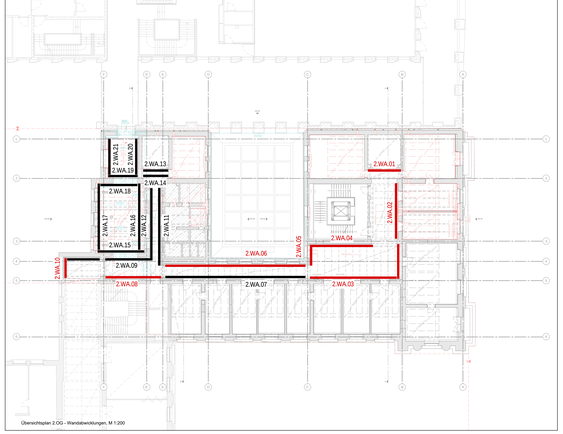

Übersichtsplan 2.OG - Wandabwicklungen, M 1:200

Bemerkungen

Alle Maße sind in Meter an der Ausführung zu prüfen. Unstimmigkeiten sind sofort an die Bauleitung mitzuteilen. Für Mörtel, Putze usw. ist Trinkwasser, Bei der Bauausführung sind die Planungen der Fachingenieure sowie die Vorgaben der Hersteller zu berücksichtigen. Die Ausführung muss gemäß den anerkannten Regeln der Bautechnik erfolgen. Die Ausführung muss gemäß den Vorgaben der Bauordnung, der Arbeitsstättenrichtlinien, der Unfallverhütungsvorschriften sowie der Berufsgenossenschaften erfolgen und ist mindestens unter den Richtlinien und der Bauleitung ausführen zu lassen. Die Ausführung muss gemäß den Vorgaben, Angaben zu TV und Bauungsplänen durchgeführt werden. Vor Ausführung ist der Bauleitung mitzuteilen, ob alle Bauteile, Anschlüsse und Dimensionen gemäß vorliegenden Unterlagen der prüfpflichtigen Unterlagen der prüfpflichtigen Bauteile sind. Alle Bauteile müssen gemäß DIN 4102 die erforderlichen Feuerwiderstandsklassen und -anforderungen erfüllen. Die Ausführung muss gemäß den Vorgaben der Bauordnung, der Arbeitsstättenrichtlinien, der Unfallverhütungsvorschriften sowie der Berufsgenossenschaften erfolgen. Die Ausführung der Arbeiten muss gemäß den Vorgaben der Bauordnung und der Arbeitsstättenrichtlinien und unterstehen Bauleitung und unterstehen Bauleitung und unterstehen Bauleitung