Sb	Anlage:
345	Wehranlage Rothenfels

Blatt No.	Auftrag No.
7	5827

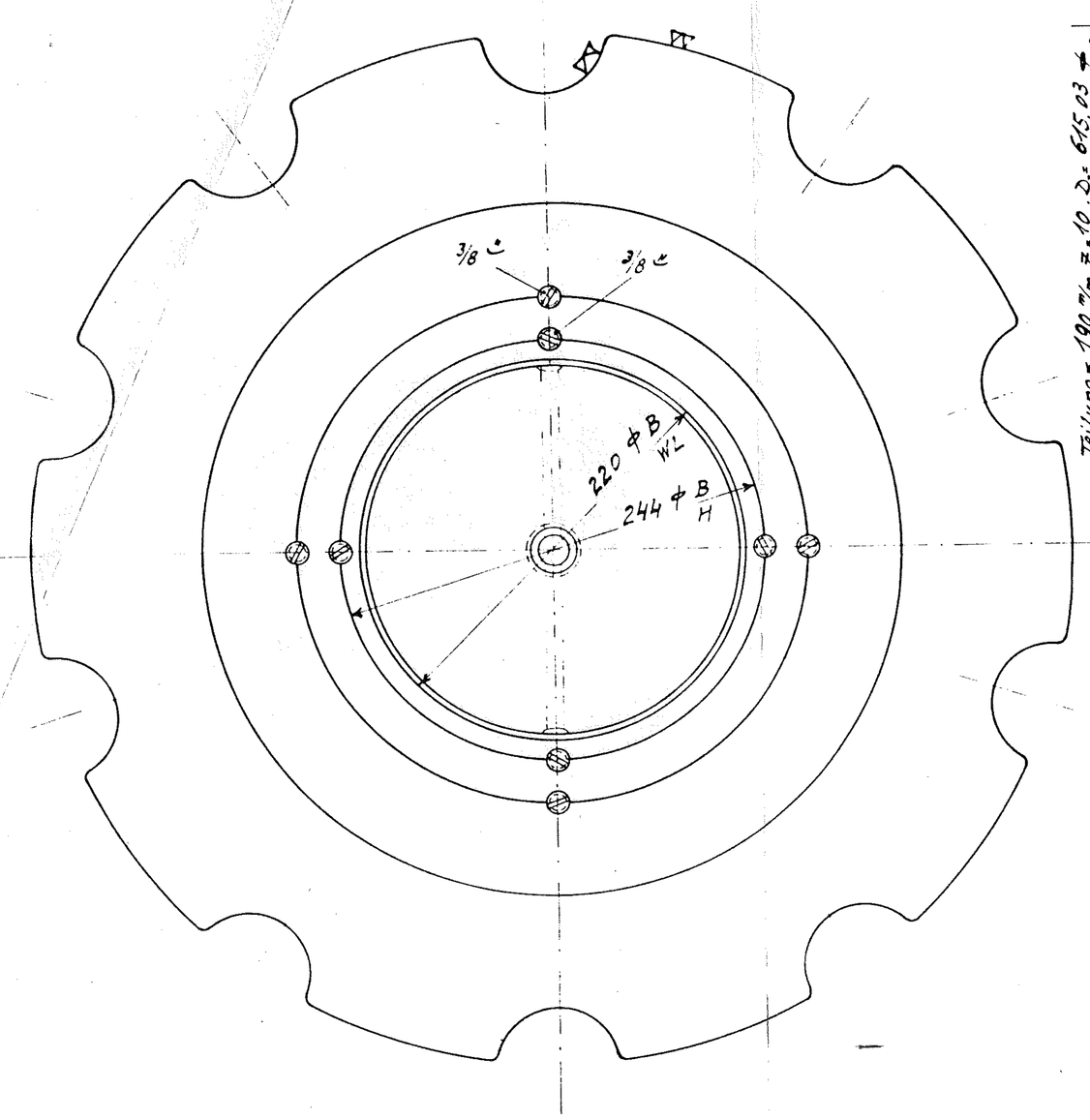

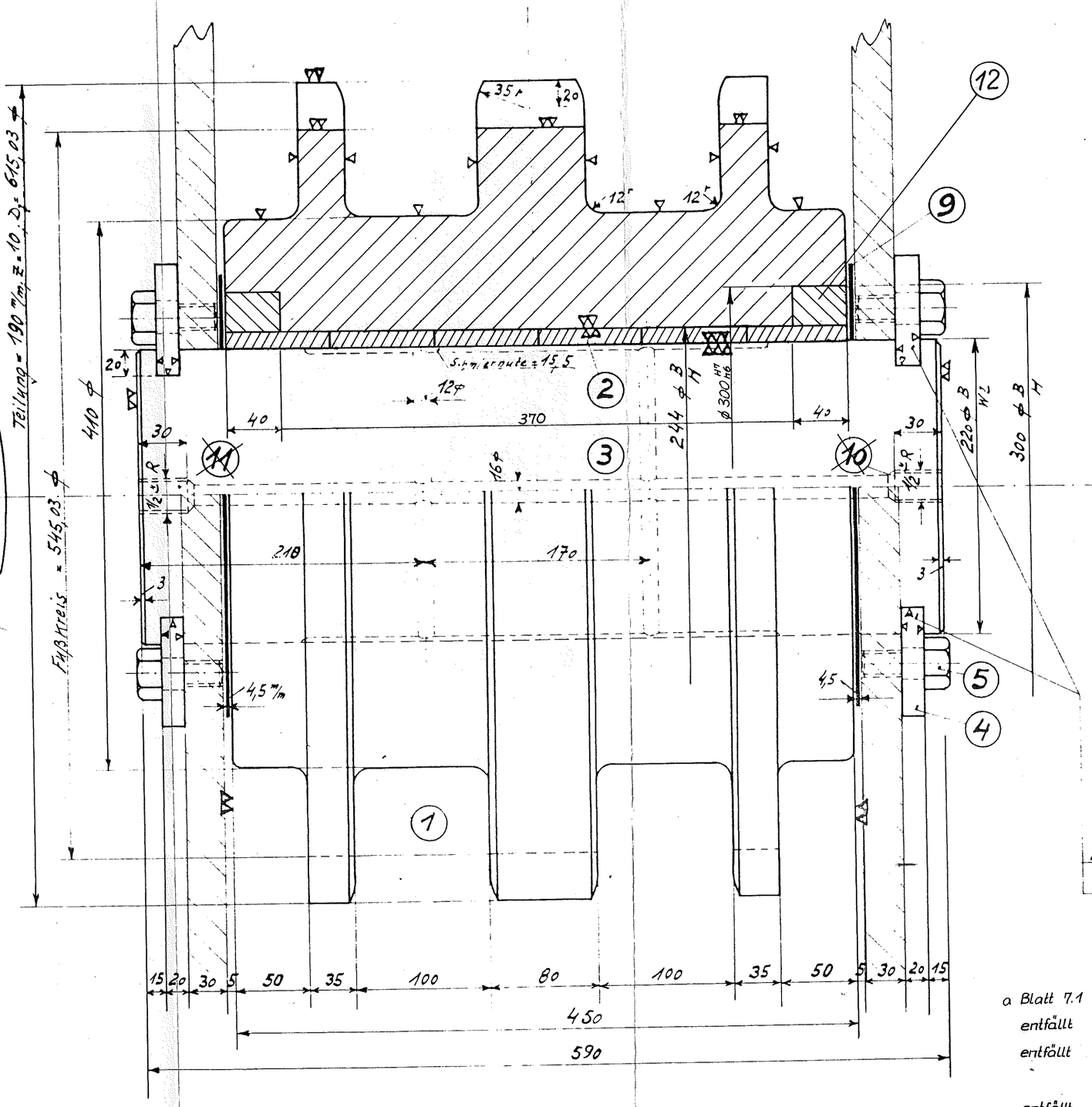

Die Achsspalter-Schraubenlöcher sind erst beim Zusammenbau nach der Eisenkonstruktion zu bohren. Die Gewindelöcher in der E.K. sind nach dieser Maßangabe vor dem Zusammenbau zu bohren.

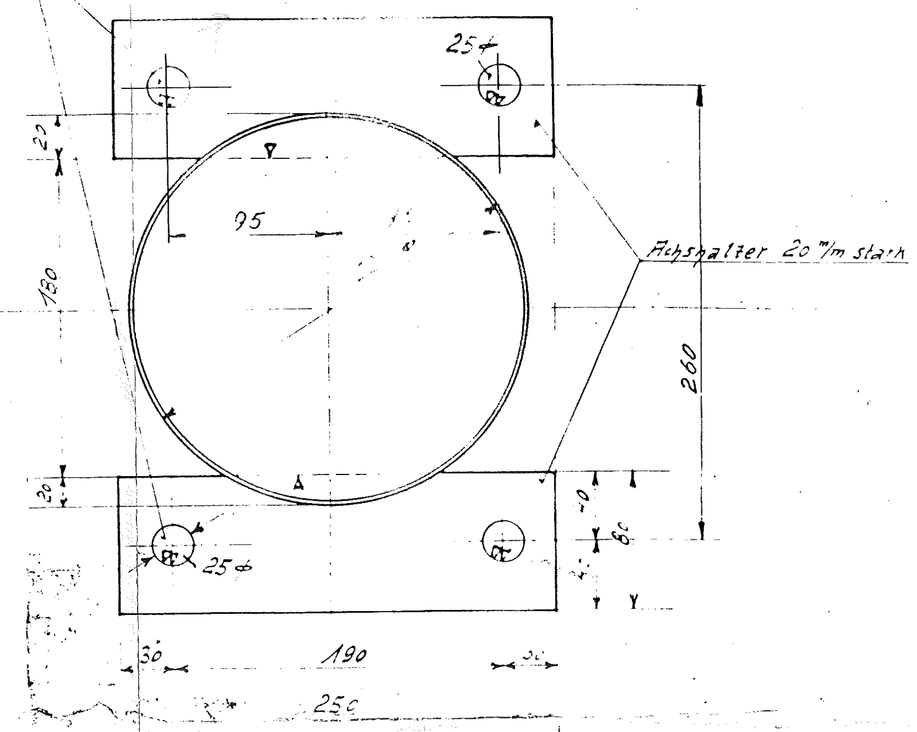

Anmerkung: In den Achsen Pos. 3 sind die Nuten für die Achsspalter bis nur an einer Seite zu stossen. Erst beim Zusammenbau der Eisenkonstruktion werden die Nuten der anderen Seite in die Achse gestoßen.

23/72

× **Materialabnahme:**
Werksattest 3 fach nach Reichsbahnvorschrift.

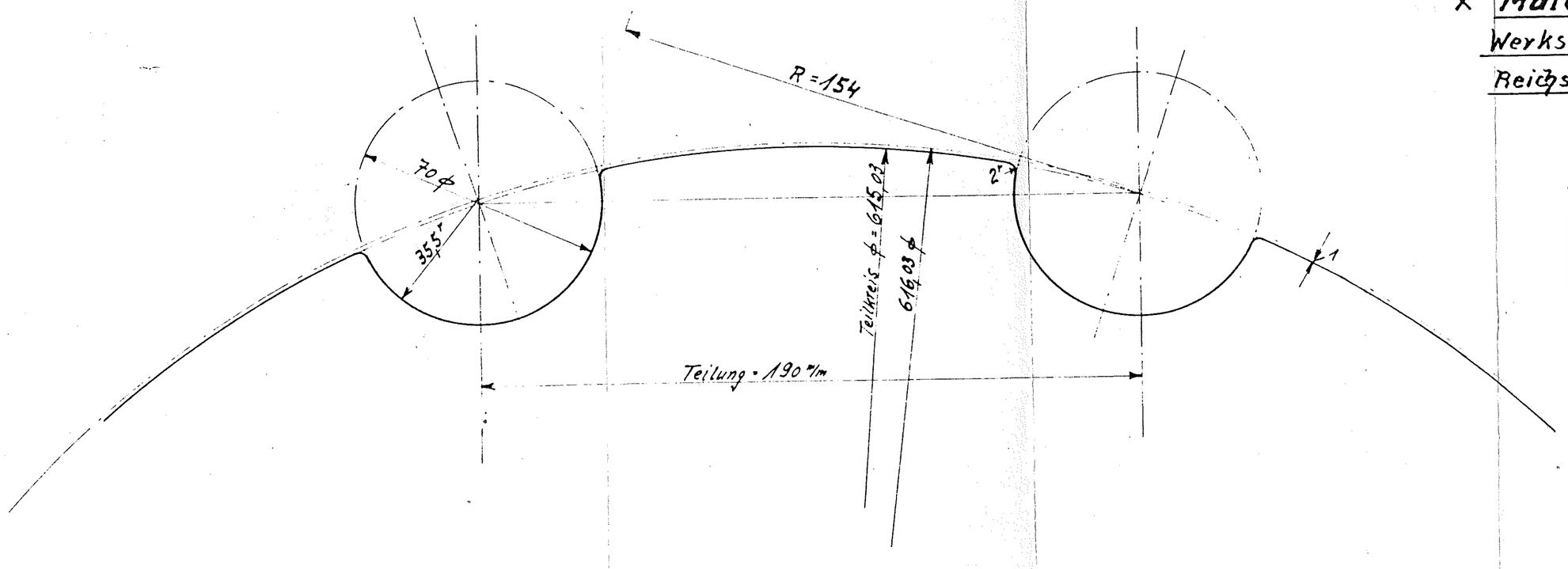

	Stck	Teil	Gegenstand	Werkstoff	Nr Normalblatt	Teil	Mod. od. Lag. Nr	Bemerkungen	1 Stück für Fertig-Gew	1 Hasch für Rok-Gew	1 Stück für Rok-Gew	1 Kg für Stückgew
a Blatt 7.1	4	12	Füllstück	St 37					7,52	30,08		
entfällt	~~2~~	~~11~~	~~Verschlußstopfen 1/2" R~~	St. 37					0,08	0,16		
entfällt	~~2~~	~~10~~	~~Schmiernippel 1/2" R~~	Messing				für Schiebekupplung	0,1	0,2		1
	4	9	Scheiben 330/220 ϕ × 4,5 m/m	Messing					2,-	8,-		2
entfällt	~~4~~	~~8~~	~~Filzring 260/220 ϕ × 18 st.~~	Filz								2
entfällt	~~32~~	~~7~~	~~Gewindestift 3/8" × 25 lg~~	St. 38					0,1	3,2		1
entfällt	~~4~~	~~6~~	~~Ring 300/222 ϕ × 40 st~~	St. 37					9	36,-		2
a	16	5	Achsspalterschraube M 24 × 45	88 Werz.				DIN 933	0,265	4,25		8
	8	4	Achsspalter 80 × 20 × 250 m/m	St. 37					3,-	24,-		4
a Blatt 7.1 ×	2	3	Achse 220 ϕ × 590 m/m lg	St 60					180,-	360,-		1
a Blatt 7.1 ×	12	~~2~~	Büchse 244/220 ϕ × 365	GB 10					4,5	54,-		1
×	2	1	Umlenkrolle 615,03 ϕ 450 lg	Stg 52					525,-	1050,-		1

Zeichnung überarbeitet
a - Änderung
n - Neuteil

Engineering B.S. GmbH, Zierker Straße 54a · 17235 Neustrelitz, Tel. (03981) 203286	1995	
	Datum	16.10
	Name	Pankow

WSD Süd
206748

OrgEinh	BWaStr Nr	ZB	Kilometer	S	R	H	Objekt Art	Teil	IZK	F	Stand
6 1 2	A 1	2 9	3 4 1 8 6 0 6 0 3				2 1 3	1 5 2	0 2	0	1 9 3 5

Dortmunder Union Brückenbau Aktiengesellschaft Dortmund

Kratzen | schruppen | schlichten | fein schlichten

Normal-Blatt

Hubketten-Umlenkrolle am Schütz

Anfertigung	Datum	Name
gezeichnet	16.11.35	Fraeger
gesehen		
geprüft		
Norm. geprüft		

Zeichnung Nr. 5827 Blatt 7
Hierzu Blatt 7.1

Archiv: | Mappe: | Nr.:

Maßstab: 1:2,5

Ersatz für: | Ersetzt durch: