Schnitt A-A (1 : 20)

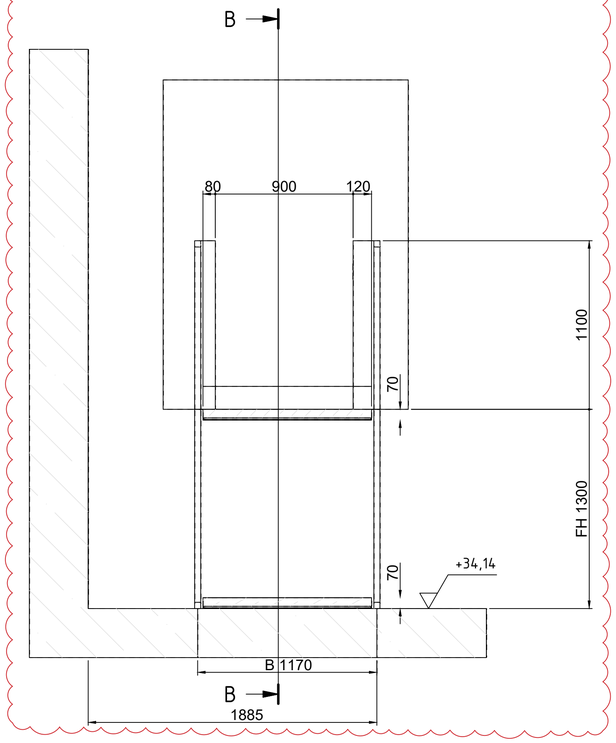

Schnitt B-B (1 : 20)

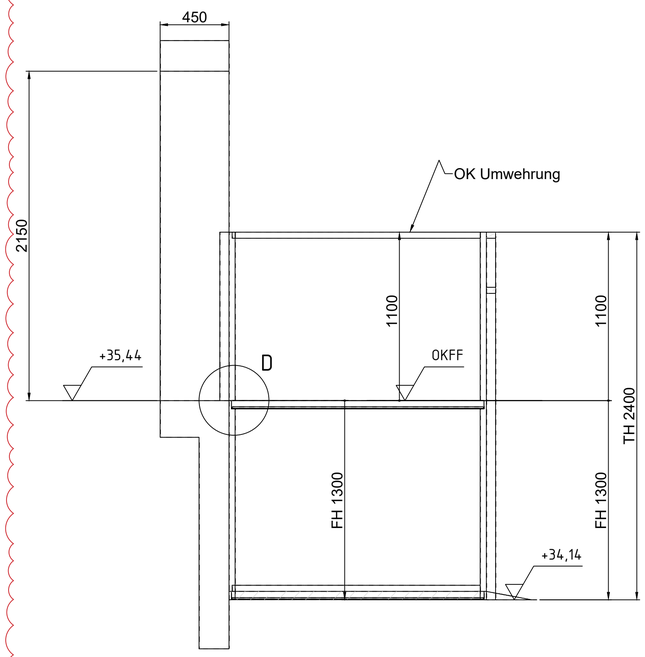

3D-Ansicht (1 : 20)

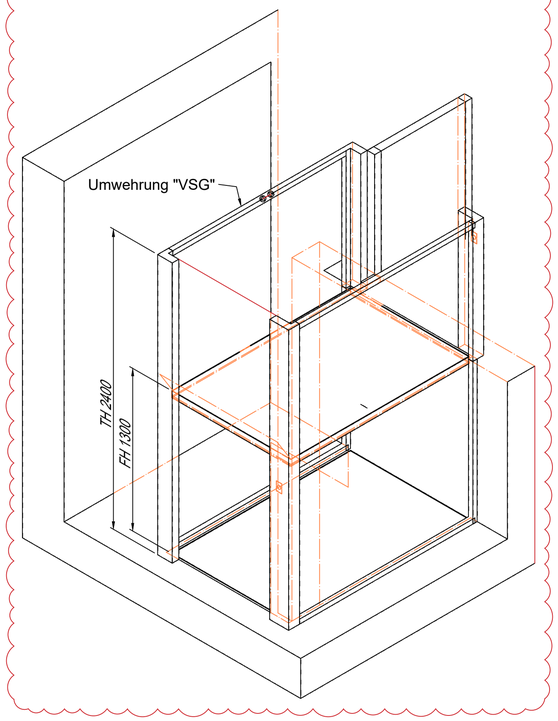

Legende:
PF= Plattform
RB= Rampenbreite
T= Tiefe
B= Breite

Änderungen Index E

Grundriss EG

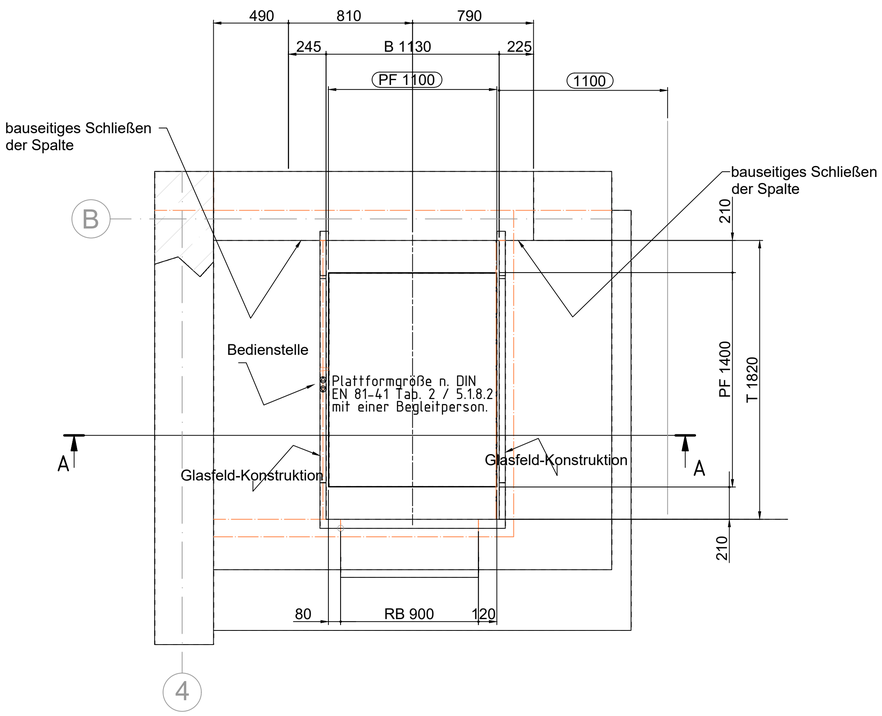

Grundriss EG

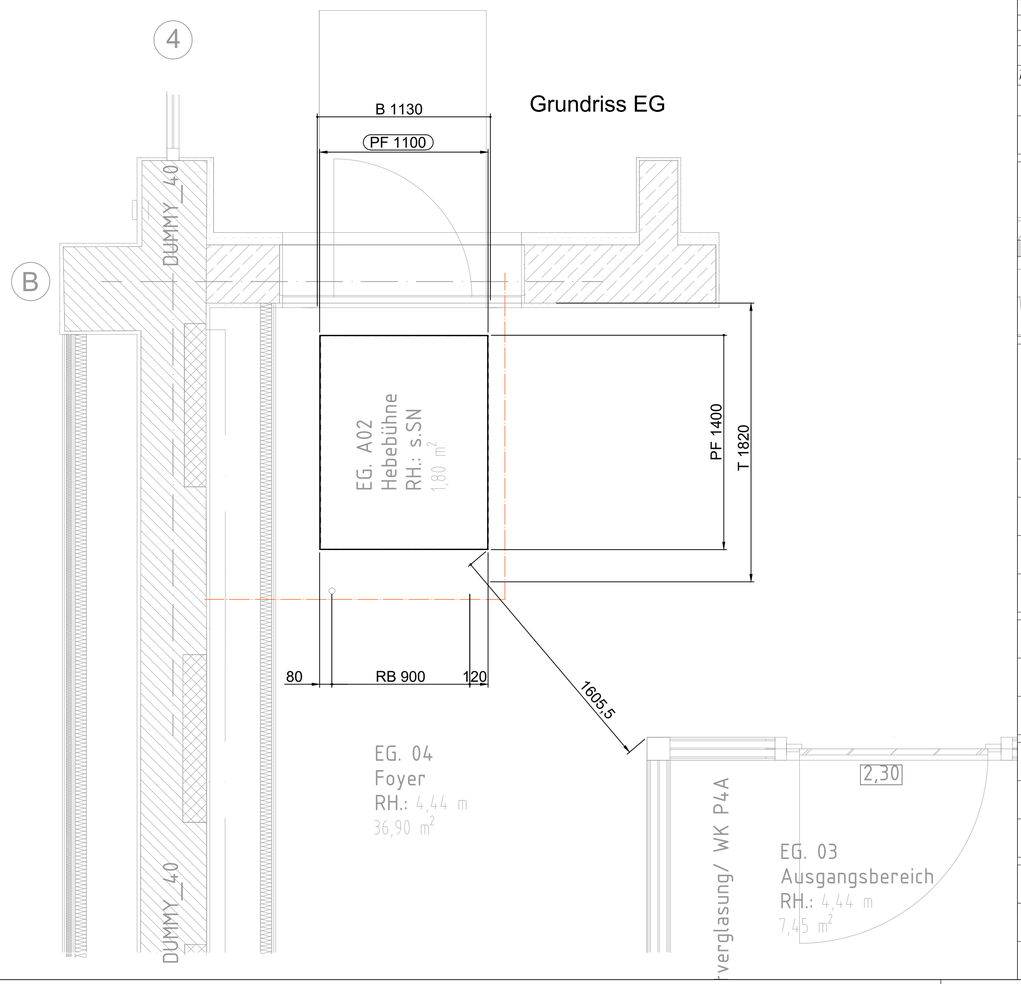

Ind.	Datum	gez.	Art der Änderung
Änderung Hochbau			

Ind.	Datum	gez.	Art der Änderung
Änderung TGA			

Gezeichnet	Geprüft	Leistungsphase
NSE	STU	Ausführungsplanung

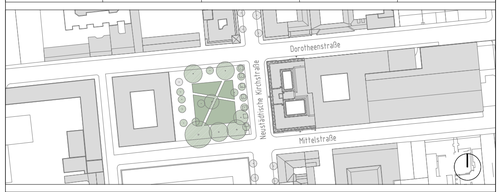

Bundesamt für Bauwesen und Raumordnung

Abteilung VI / Referat 4
Ernst-Reuter-Haus
Straße des 17. Juni 112
10623 Berlin
Telefon 030 18 401-8688
Telefax 030 18 401-8689

BV-Nr.: 02468
Blattgröße: 594x841
Kurzbezeichnung Plan: NK4-5_DE_2
Maßstab: 1:20

Bauvorhaben: Herrichtung der Liegenschaft Neustädtische Kirchstraße 4-5, 10117 Berlin für Zwecke des Deutschen Bundestages

Bauherr/Nutzer: Neustädtische Kirchstraße 4-5, 10117 Berlin

Zeichnung: NK 4-5
Hebebühne 01 EG.A02, vertikaler Plattformaufzug n. EN 41-81
Fördertechnische Anlagen - Aufzugsanlagen

AKS-Schlüssel Hochbau: D 1 0 1 1 7 N 0 4
Gewerk: HOCHBAU
Datum:
Planverfasser Hochbau:

AKS-Schlüssel TGA: D 1 0 1 1 7 N 0 4 E G A 4 6 1 _ D E 0 0 2 - 2 E - F
Gewerk: FTA
Datum: 10.11.2025
Planverfasser TGA:

AKS-Schlüssel Ausführende Firma:
Gewerk:
Datum:
Planverfasser Ausführende Firma: