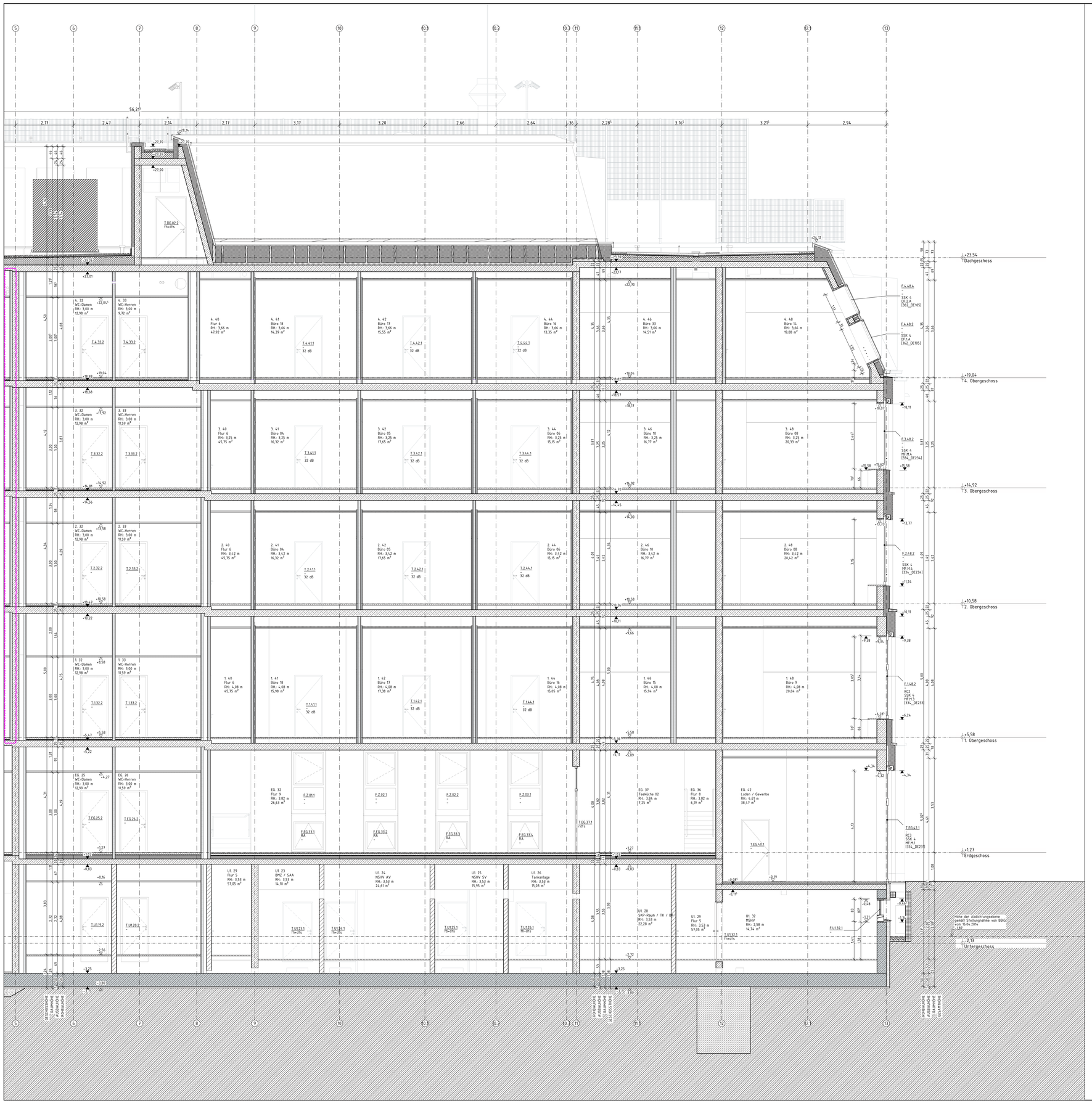


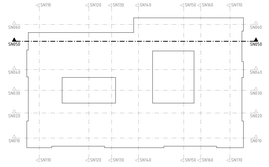

## Maße

- Alle Maßangaben auf den Plänen sind vor Beginn der jeweiligen Arbeiten am Bau zu überprüfen. Bei Nichtübereinstimmung mit den tatsächlichen Gegebenheiten ist die Bauleitung unverzüglich zu informieren. Dies gilt auch bei Widersprüchen und/oder erkennbaren Planungsfehlern.
- Höhenkoten beziehen sich auf den relativen Nullpunkt ±0.00.
- Der relative Nullpunkt ±0.00 entspricht +34.17 m ü. NHN.
- Öffnungshöhen von Türen sind Rohbaumaße und beziehen sich auf OKFF des jeweiligen Raumes
- Brüstungshöhen von Fenstern (Rohbau und Ausbau) beziehen sich auf OKFF des jeweiligen Raumes
- Öffnungshöhen von Fenstern mit Brüstung (Rohbau und Ausbau) beziehen sich auf OK Brüstung (Rohbau und Ausbau)
- Öffnungshöhen von Fenstern ohne Brüstung (Rohbau und Ausbau) beziehen sich auf OKFF
- Maße, die mit einer Tilde (~) gekennzeichnet sind, sind Restmaße, die sich aus der Situation im Bestand ergeben. Diese Maßangaben können im Aufmaß von der Angabe im Plan abweichen.

## Fachplanungsunterlagen

- Diese Planunterlagen gelten nur in Zusammenhang mit den Fachplanungsunterlagen (Tragwerk, Haustechnik, Schadstoffsanierung usw.)
- Für Rohbauangaben sind insbesondere die Planungen Tragwerk zu beachten.

## Legende Allgemein

A) Raumstempel

Raumnummer
Raumname
Raumhöhe
Nettoraumfläche

B) Detailverweis

A300 — Kurzbezeichnung des Plans
DE100 — oben: Rastergruppe; unten: Planart + Plannummer

C) Höhenkote

OKFF bez. auf ±0.00
OKRD bez. auf ±0.00

D) Gültigkeitsgrenze

F.4.1 — F.4.2

Verbindlich gültig ist nur der im Plankopf benannte Teil.

## Grundwasser

zeHW 31,10 = -3,07 gemäß FisBroker vom 02.12.2021
zeHGW 32,00 = -2,17 gemäß GWG von BBIG vom 16.04.2014

## Abkürzungen

| | |
|---|---|
| AD | Abhangdecke |
| ADA | Abhangdecke mit Akustikfunktion |
| ADAK | Abhangdecke mit Akustik- und Kühlfunktion |
| ADK | Abhangdecke mit Kühlfunktion |
| AK | Außenkante |
| AS | Absturzsicherung |
| BD | Bodendurchbruch |
| BDD | Befondeldendecke |
| BMA | Brandmeldeanlage |
| BP | Bodenplatte |
| BR | Brüstung |
| BRH | Brüstungshöhe (von OKFF) |
| BS | Bodenschütz |
| BW | Brandwand |
| DA | Dachaufsicht |
| DD | Deckendurchbruch |
| DE | Detail |
| DF | Dachfläche |
| DG | Dachgeschoss |
| df | dichtschließend |
| dfs | dicht- und selbstschließend |
| DSe | Deckensegel |
| EG | Erdgeschoss |
| ELT | Gewerk Elektrotechnik |
| FLT | Gewerk Feuerlöschtechnik |
| FR | Fallrohr |
| FT | Fördertechnik |
| fb | feuerbeständig |
| fh | feuerhemmend |
| GK | Gipskarton |
| GLT | Gebäudeleittechnik |
| H | Gewerk Heizung |
| IK | Innenkante |
| K | Gewerk Kälte |
| KB | Kernbohrung |
| L | Gewerk Lüftung |
| MW | Mauerwerk |
| nb | nicht brennbar |
| O | Obergeschoss |
| OK | Oberkante |
| OKBD | Oberkante Bestandsdecke |
| OKBP | Oberkante Bodenplatte |
| OKFF | Oberkante Fertigfußboden |
| OKFP | Oberkante Fertigpodest |
| OKRD | Oberkante Rohdecke |
| OKRP | Oberkante Rohpodest |
| OKS | Oberkante Sohle |
| RA | Rohrachse |
| RB | Rohbau |
| RBSW | Rohbauschwelle (OK von OKFF) |
| RD | Rohdecke |
| rdfs | rauchdicht und selbstschließend |
| Revi | Revisionsöffnung |
| RH | Rauhöhe |
| RK | Revisionsklappe |
| RW | Regenwasser |
| S | Gewerk Sanitär |
| S. | Schacht |
| SB | Sichtbeton |
| SSD | Stahlsteindecke |
| ST | Sturz |
| StB | Stahlbeton |
| TB | Trockenbau |
| U | Untergeschoss |
| UK | Unterkante |
| UKDA | Unterkante Deckenanschluss |
| UKFD | Unterkante Fertigdecke |
| UKRD | Unterkante Rohdecke |
| UKST | Unterkante Sturz |
| UZ | Unterzug |
| ÜZ | Überzug |
| WBKD | Weißblechkappendecke |
| WD | Wanddurchbruch |
| wmB | widerstandsfähig gegen mechanische Beanspruchung |
| WS | Wandschütz |
| zeHGW | zu erwartender höchster Grundwasserstand |
| zeMW | zu erwartender mittlerer Grundwasserstand |
| ZG | Zwischengeschoss |

## Schraffuren und Symbole

| | | | | | | | |
|---|---|---|---|---|---|---|---|
| Beton (unbewehrt) | | Mauerwerk Bestand | | Systemtrennwand | | Wärmedämmung | |
| Stahlbeton | | Mauerwerk neu, Kalksandstein, MG II SFK 20, RDK 1,8 | | Gipskartontrennwand LER, d = 125 mm | | Perimeterdämmung | |
| Stahlbeton (wasserundurchlässig) | | Mauerwerk neu, Ziegel, MG III verputzt SFK 20, RDK 2,0 | | Akustikbekleidung LER, d = 57 mm | | Abgehängte Decke | |
| Betonwerkstein | | Naturstein | | Mörtel, Putz | | Metall | |
| Boden, gewachsen | | Boden, Baugrubenverfüllung n. DIN 18533-1 | | Drainage, Kies | | | |
| Höhenbezug – Projekt | | Planschnitt | | Änderungswolke | | Bereich ohne Freigabe zur Ausführung | |
| Höhenbezug – ü. NHN | | | | | | | |

## Hinweis zu den Grundrissen

Die Grundrisse im Maßstab 1:50 sind zwei Zeichnungen aufgeteilt. Die Gültigkeitsgrenze bei Überschneidungen ergibt sich aus der Gültigkeitsgrenze entsprechend Punkt D.

Schlitze und Durchbrüche sind wie folgt dargestellt:
Grundrisse A300 GR 000 (Architektenplanung):
Grundrisse mit allen zur Ausführung erforderlichen Angaben einschließlich der Symbole für die Schlitze und Durchbrüche, jedoch ohne deren Bezeichnung und Vermaßung.

Grundrisse A300 SO 000 (Schlitz- und Durchbruchsplanung):
Grundrisse mit reduzierter Darstellung (im wesentlichen Wände und Achsen) sowie den Schlitzen und Durchbrüchen einschließlich deren Bezeichnung und Vermaßung.

Beide Planunterlagen gelten geschossweise nur zusammen. Eine Indizierung erfolgt immer gleichzeitig für beide Planunterlagen.

# LEGENDE

| Ind. | Datum | Änderung Hochbau |
|---|---|---|
| F | 27.08.2025 | |
| E | 29.01.2024 | |
| C-D | 02.05.2023 | |
| B | 23.08.2021 | |
| A | 18.01.2021 | |
| _ | 31.03.2020 | |

| Gezeichnet | Geprüft |
|---|---|
| | VS |

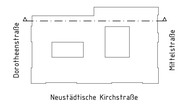



Bundesamt für Bauwesen und Raumordnung

Referat BB II 4
Straße des 17. Juni 112
10623 Berlin
T. +49 30 18401 6201
F. +49 30 18401 8689


| BV-Nr. BBR | Bauvorhaben | Bauherr/Nutzer |
|---|---|---|
| 02468 | Herrichtung der Liegenschaft für Zwecke des Deutschen Bundestages | DEUTSCHER BUNDESTAG Neustädtische Kirchstraße 4-5, 10117 Berlin |
| Blattgröße A1X1189 | | |
| Kurzbezeichnung Plan A300_SN052 | Zeichnung Schnitt Längsschnitt 050 - Teil 2 | |
| Maßstab 1:50 | | |

AKS-Schlüssel Hochbau: D 1 0 1 1 7 N 0 4 0 0 A 3 0 0 _ S N 0 5 2 - 2 F - F

| Gewerk | |
|---|---|
| HOCHBAU | |
| Datum | |

AKS-Schlüssel Fachplaner

| Gewerk | Planverfasser Fachplaner |
|---|---|
| | |
| Datum | |

AKS-Schlüssel Ausführende Firma

| Gewerk | Planverfasser Ausführende Firma |
|---|---|
| | |
| Datum | |

H/B = 841.0 / 1189.0 (1.000 m²)