

Brandenburg Nr. 01
Klappbrücke Neue Mühle
Dahme Wasserstraße km 9,460

Frühjahrs- und Herbstreinigung

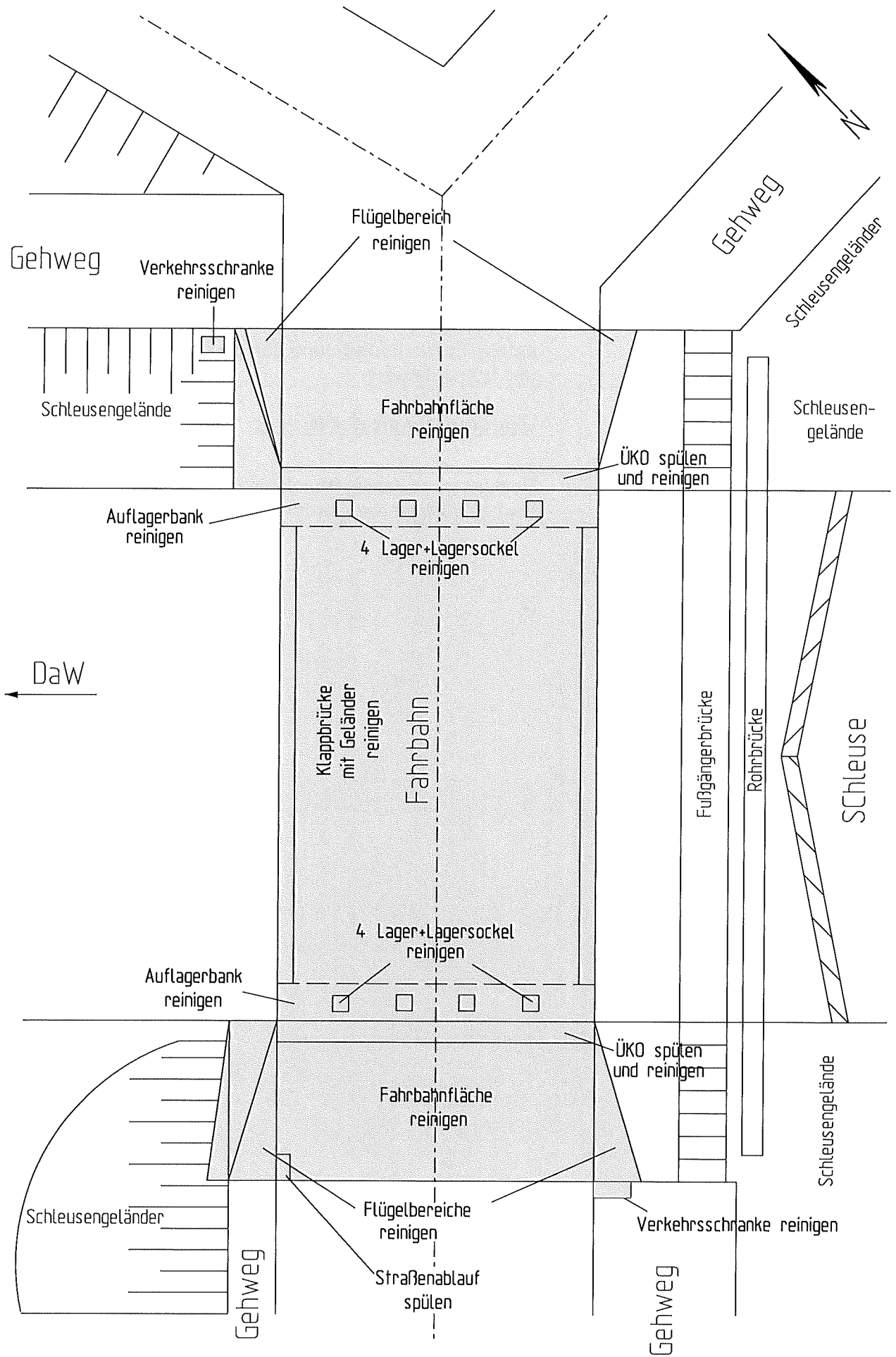
Widerlager/ Auflagerbank	<ul style="list-style-type: none">– 2 x Auflagerbank (4 m x 0,5 m) reinigen– 2 x 4 Lager + Lagersockel reinigen– 13 m² Flügelwandbereiche reinigen
-------------------------------------	---

Geh- und Fahrbahn	<ul style="list-style-type: none">– 21 m² Klappbrücke mit Geländer reinigen– 25 m² Fahrbahnflächen vor Klappbrücke reinigen– 1 x Straßenablauf (Fahrbahn) spülen und reinigen
--------------------------	---

Bewuchsbeseitigung	<ul style="list-style-type: none">– Beseitigung der auftretenden Spontanvegetation im Geh- und Fahrbahnbereich (insbesondere bei Bordstein- und Rinnenfugen sowie bei Kopfstein- und Plattenpflasterungen) auf der Brückenanlage und den gepflasterten Böschungen und Betriebswegen.
---------------------------	--

Zugänglichkeit der Brücke

Besonderheit	<ul style="list-style-type: none">– Reinigung der Auflagerbank mit Lagern nur bei hochgefahrener Klappbrücke durchführbar.
---------------------	--



Brandenburg Nr. 02
Fußgängerbrücke Neue Mühle
Dahme Wasserstraße km 9,470

Frühjahrs- und Herbstreinigung

Widerlager/ Auflagerbank	– 2 x Fundament (2,5 m x 1,5 m) reinigen
Geh- und Fahrbahn	– 35 m ² Bohlenbelag einschl. Treppen, einschließlich der Zwischenräume und den Stirnseiten, spülen und reinigen – 20 m ² Entwässerungsbleche mit Rinne und Abflußleitung spülen und reinigen – 4 m ² Podest vor der Treppenanlagen reinigen

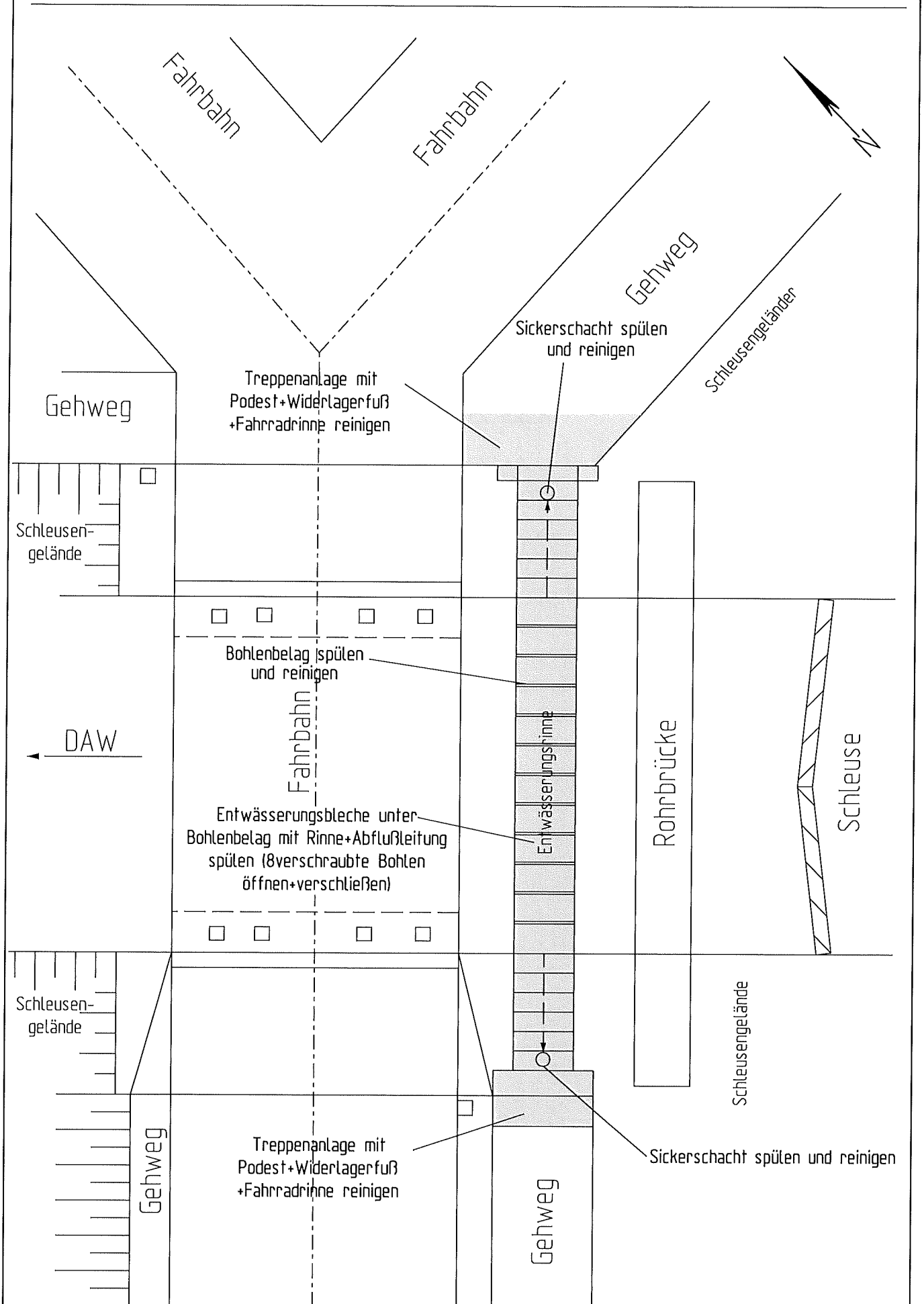
Zusätzlich in der Herbstreinigung

Entwässerung	– 2 x Sickerschacht spülen und reinigen
---------------------	---

Zugänglichkeit der Brücke

Besonderheit	– Für die Reinigung der Entwässerung unter dem Belag sind 8 Bohlen mittels Maulschlüssel SW 13 zu entfernen.
Öffnung	– Schraubenschlüssel SW 13 für Bohlen.

Brandenburg Nr. 02
Fußgängerbrücke Neue Mühle,
 Dahme Wasserstraße km 9,470



Brandenburg Nr. 03

Wehrbrücke Neue Mühle (Nadelwehr)

Dahme Wasserstraße, Wehrraum Neue Mühle km 0,117

Frühjahrs- und Herbstreinigung

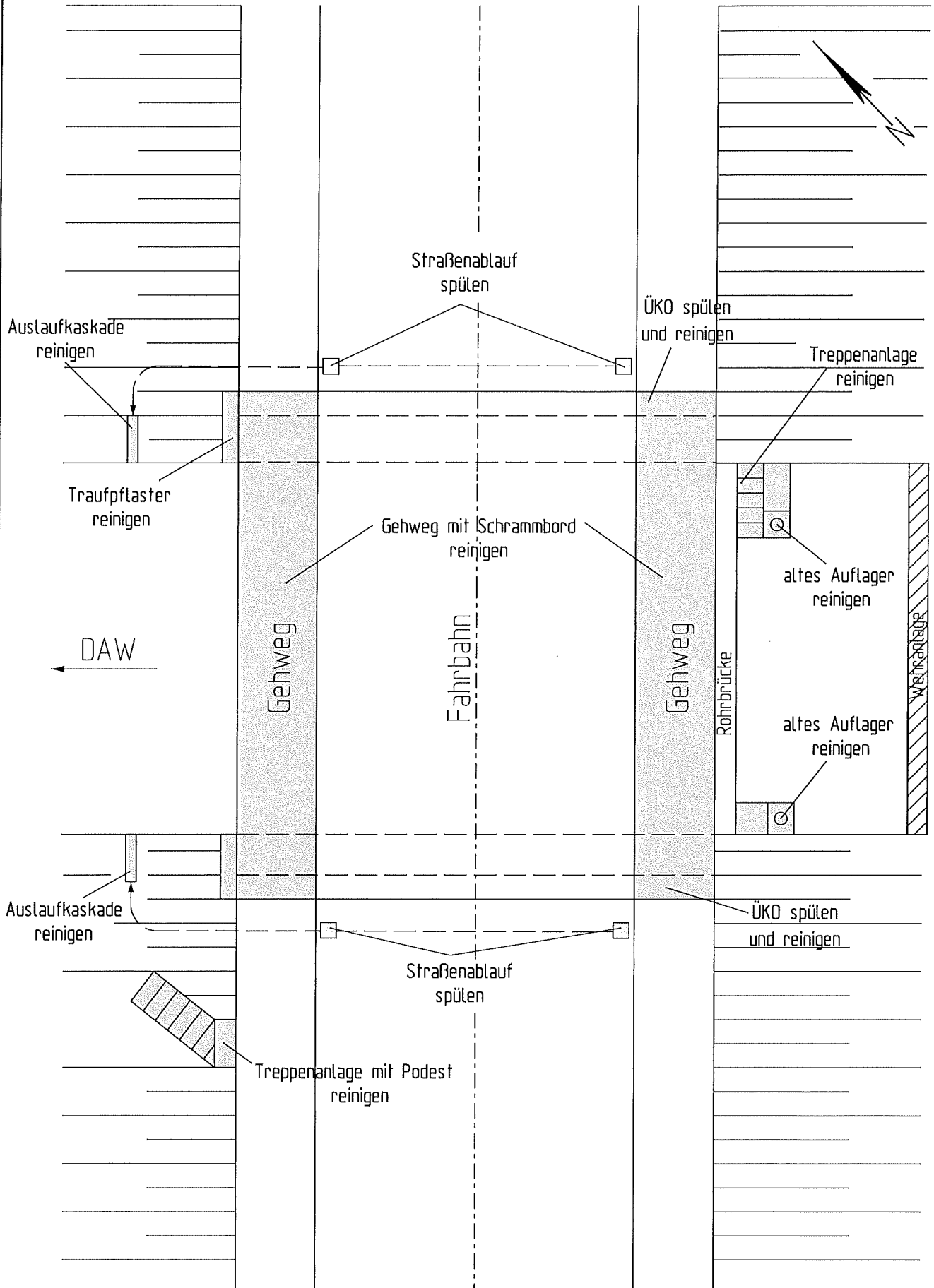
Böschungsbereich/ Betriebswege	<ul style="list-style-type: none">– 1 x Treppenanlagen mit Podest (6 m x 1 m) reinigen– 3 m² Traufpflaster an der Flügelwand reinigen– 8 m² alte Auflagerbank reinigen– 4 m Auslaufkaskade der Straßenentwässerung reinigen
---	--

Geh- und Fahrbahn	<ul style="list-style-type: none">– 4 x Straßenablauf (Fahrbahn) spülen und reinigen– 40 m² Gehweg reinigen– 2 x 20 m Schrammbord reinigen
--------------------------	---

Bewuchsbeseitigung	<ul style="list-style-type: none">– Beseitigung der auftretenden Spontanvegetation im Geh- und Fahrbahnbereich (insbesondere bei Bordstein- und Rinnenfugen sowie bei Kopfstein- und Plattenpflasterungen) auf der Brückenanlage und den gepflasterten Böschungen und Betriebswegen.
---------------------------	--

Zusätzlich in der Herbstreinigung

Böschungsbereich	<ul style="list-style-type: none">– Treppenanlagen: Aufwuchs, krautförmiger Bewuchs, Strauchwerk sowie die in das Licht- und Verkehrsraum hineinragende Äste entfernen.
-------------------------	---



Brandenburg Nr. 04

Schützwehrbrücke Neue Mühle (Aalfang)

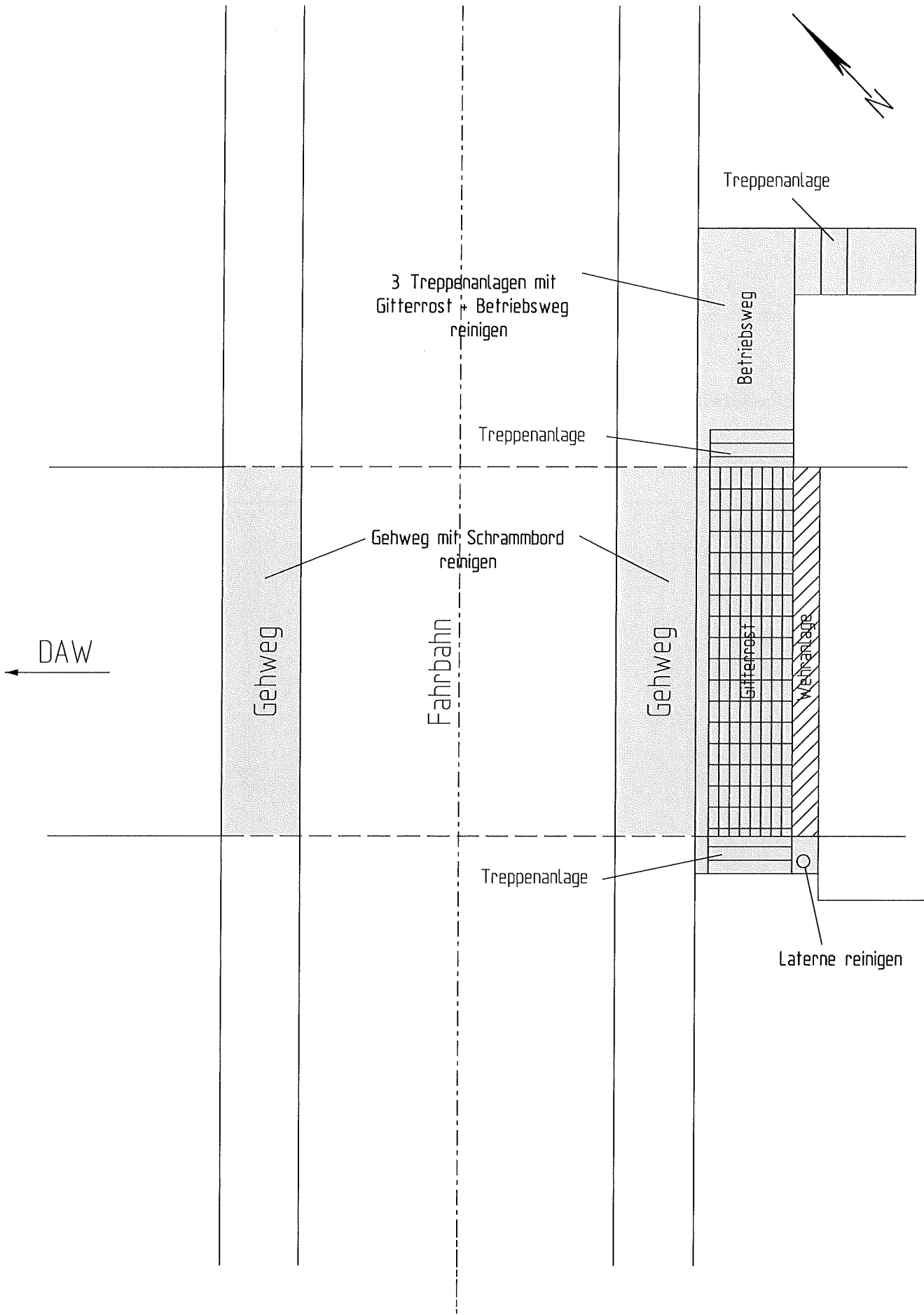
Dahme Wasserstraße, Wehrrarm Neue Mühle km 0,118

Frühjahrs- und Herbstreinigung

Böschungsbereich/ Betriebswege	<ul style="list-style-type: none">- 1 x Treppenanlagen (4 m x 1 m) reinigen- ca. 10 m² Betriebsweg mit Gitterrostbrücke reinigen
Geh- und Fahrbahn	<ul style="list-style-type: none">- 20 m² Gehweg reinigen- 2 x 10 m Schrammborde reinigen
Bewuchsbeseitigung	<ul style="list-style-type: none">- Beseitigung der auftretenden Spontanvegetation im Geh- und Fahrbahnbereich (insbesondere bei Bordstein- und Rinnenfugen sowie bei Kopfstein- und Plattenpflasterungen) auf der Brückenanlage und den gepflasterten Böschungen und Betriebswegen.

Zusätzlich in der Herbstreinigung

Böschungsbereich	<ul style="list-style-type: none">- Treppenanlagen: Aufwuchs, krautförmiger Bewuchs, Strauchwerk sowie die in das Licht- und Verkehrsraum hineinragende Äste entfernen.
-------------------------	---



Brandenburg Nr. 05

Bootsschleppenbrücke Neue Mühle

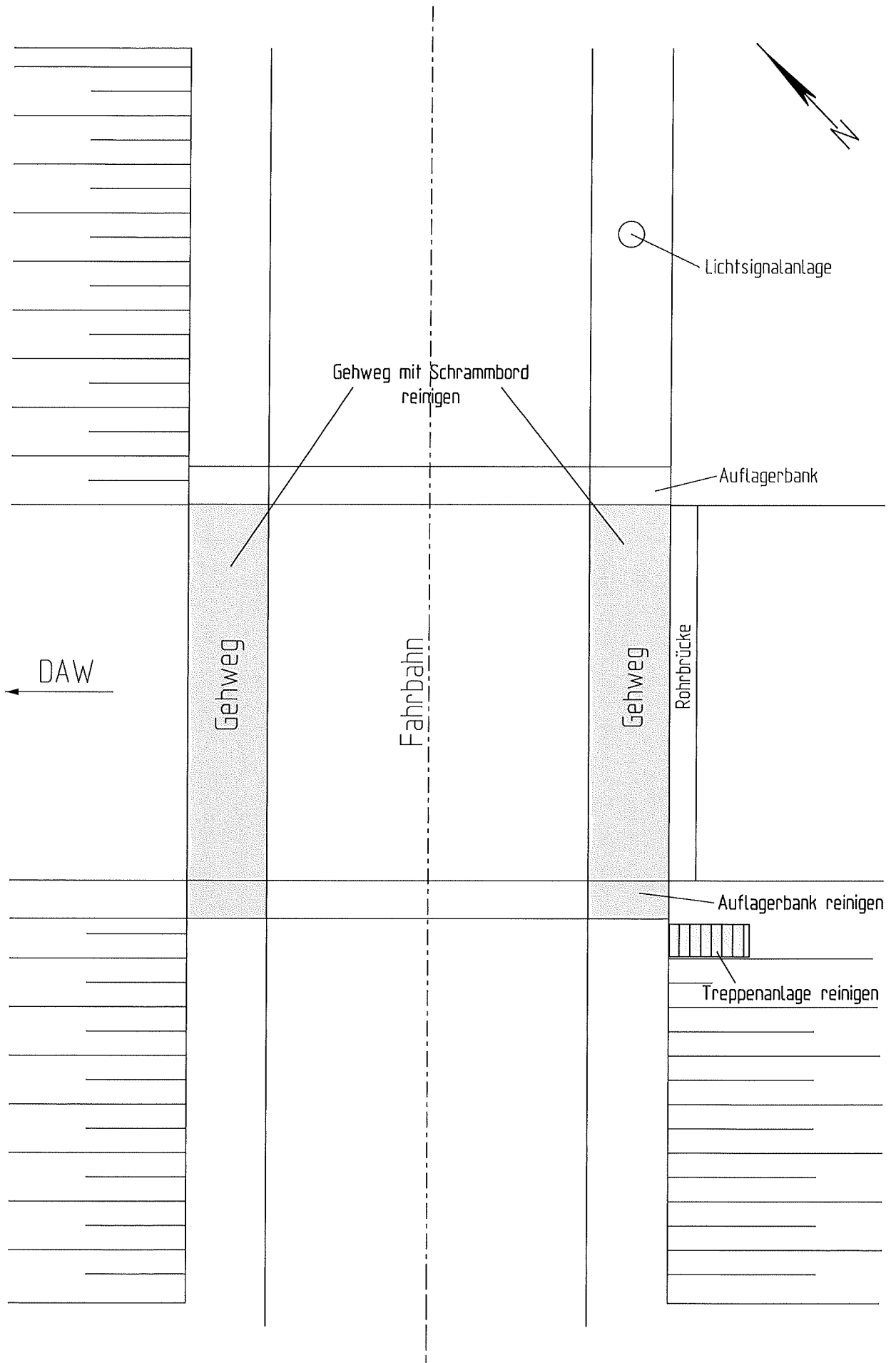
Dahme Wasserstraße, Wehramm Neue Mühle km 0,120

Frühjahrs- und Herbstreinigung

Böschungsbereich/ Betriebswege	– 1 x Treppenanlagen mit Podest (2 m x 1 m) reinigen
Geh- und Fahrbahn	– 12 m ² Gehweg reinigen – 2 x 12 m Schrammborde reinigen
Bewuchsbeseitigung	– Beseitigung der auftretenden Spontanvegetation im Geh- und Fahrbahnbereich (insbesondere bei Bordstein- und Rinnenfugen sowie bei Kopfstein- und Plattenpflasterungen) auf der Brückenanlage und den gepflasterten Böschungen und Betriebswegen.

Zusätzlich in der Herbstreinigung

Böschungsbereich	– Treppenanlagen: Aufwuchs, krautförmiger Bewuchs, Strauchwerk sowie die in das Licht- und Verkehrsraum hineinragende Äste entfernen.
-------------------------	---



Brandenburg Nr. 06

Wehrbrücke Wendisch Rietz

Storkower Gewässer, Wehram Wendisch Rietz km 0,124

Frühjahrs- und Herbstreinigung

Geh- und Fahrbahn	<ul style="list-style-type: none">– 27 m² komplette Brückenfläche reinigen– 10 m² gepflasterte Betonfläche reinigen– 7 m² Schrammbord mit Geländer reinigen– 1 x Straßenablauf (Fahrbahn) spülen und reinigen
Bewuchsbeseitigung	<ul style="list-style-type: none">– Beseitigung der auftretenden Spontanvegetation im Geh- und Fahrbahnbereich (insbesondere bei Bordstein- und Rinnenfugen sowie bei Kopfstein- und Plattenpflasterungen) auf der Brückenanlage und den gepflasterten Böschungen und Betriebswegen.

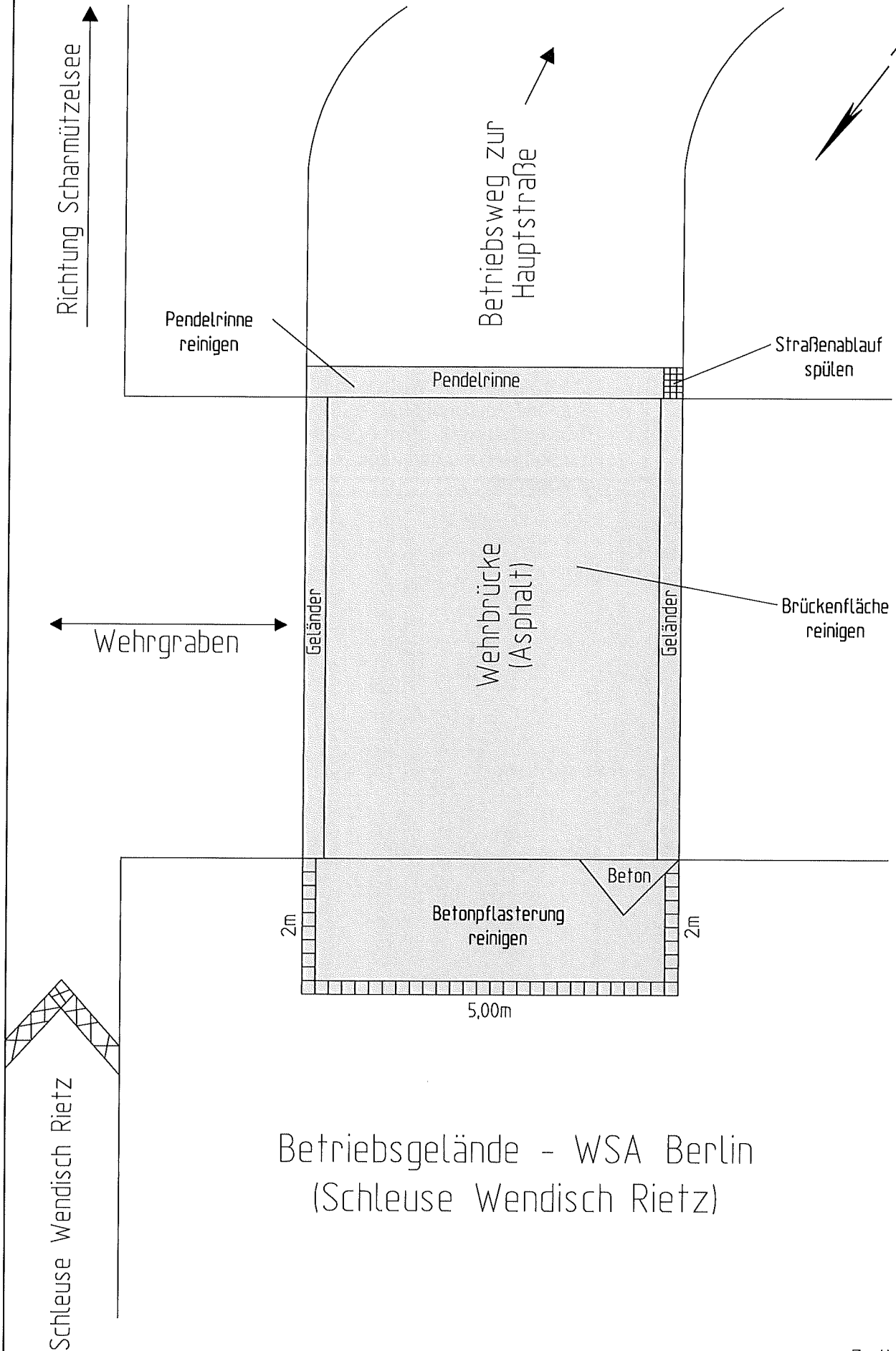
Zugänglichkeit der Brücke

Besonderheit	<ul style="list-style-type: none">– Das Brückenbauwerk befindet sich auf dem Gelände der Schleusenanlage Wendisch Rietz. Die Schleusenanlage ist nicht mit Personal besetzt. Die Schlüssel für die Zufahrt zum Brückenbauwerk ist im Außenbezirk 4 (Kummersdorf) zu empfangen und nach den Reinigungsarbeiten dort wieder abzugeben.
---------------------	--

Brandenburg Nr. 06

Wehrbrücke Wendisch Rietz,

Storkower Gewässer, Wehram Wendisch Rietz km 0,124



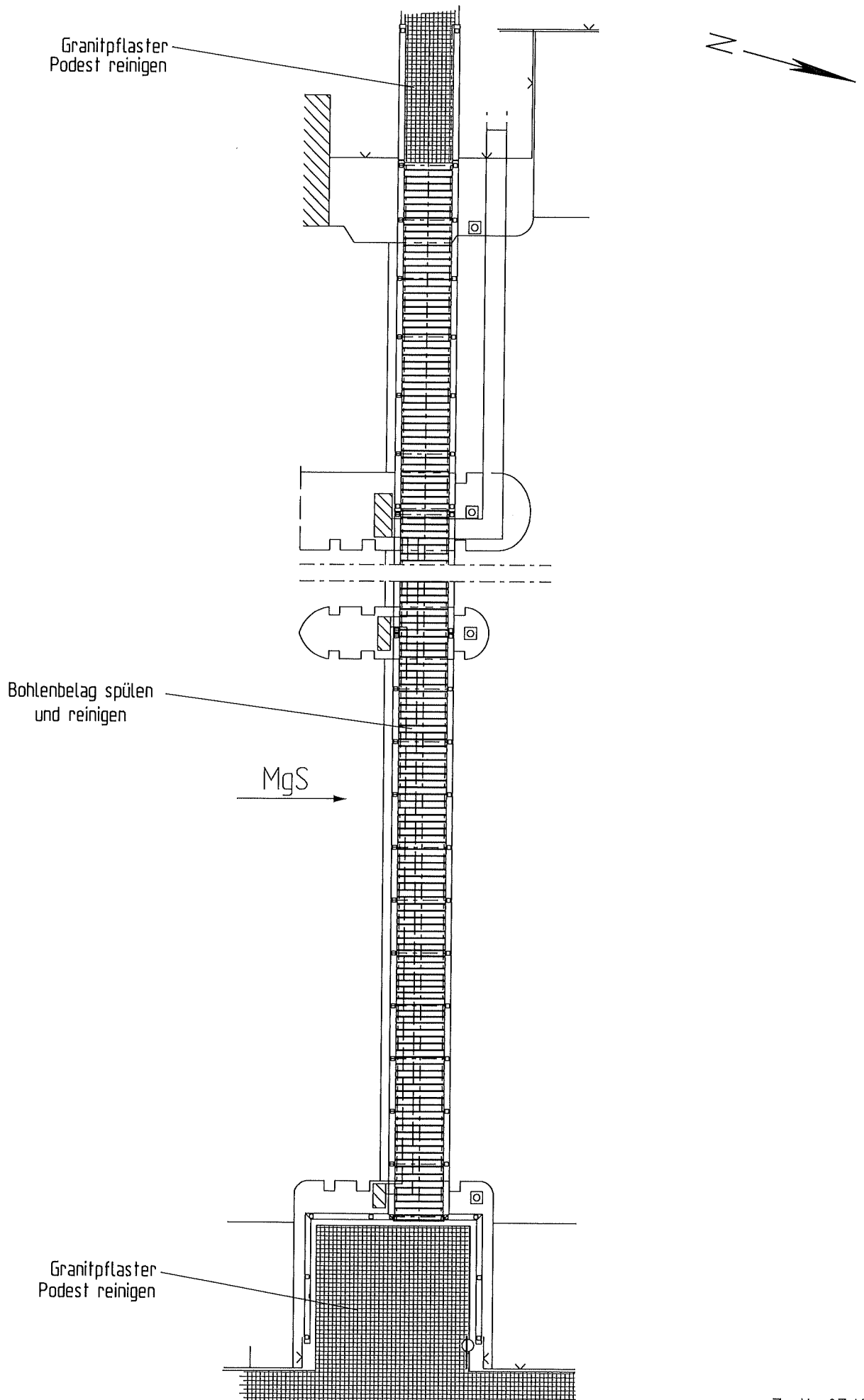
Betriebsgelände - WSA Berlin
(Schleuse Wendisch Rietz)

Brandenburg Nr. 07
Wehrbrücke Große Tränke
Müggelspree km 44,850

Frühjahrs- und Herbstreinigung

<i>Geh- und Fahrbahn</i>	– 55 m ² Bohlenbelag, einschließlich der Zwischenräume und den Stirnseiten, spülen und reinigen – 19 m ² Rampe und Podest reinigen
<i>Bewuchsbeseitigung</i>	– Beseitigung der auftretenden Spontanvegetation im Geh- und Fahrbahnbereich (insbesondere bei Bordstein- und Rinnenfugen sowie bei Kopfstein- und Plattenpflasterungen) auf der Brückenanlage und den gepflasterten Böschungen und Betriebswegen.

Brandenburg Nr. 07
Wehrbrücke Große Tränke,
Müggelspree km 44,850



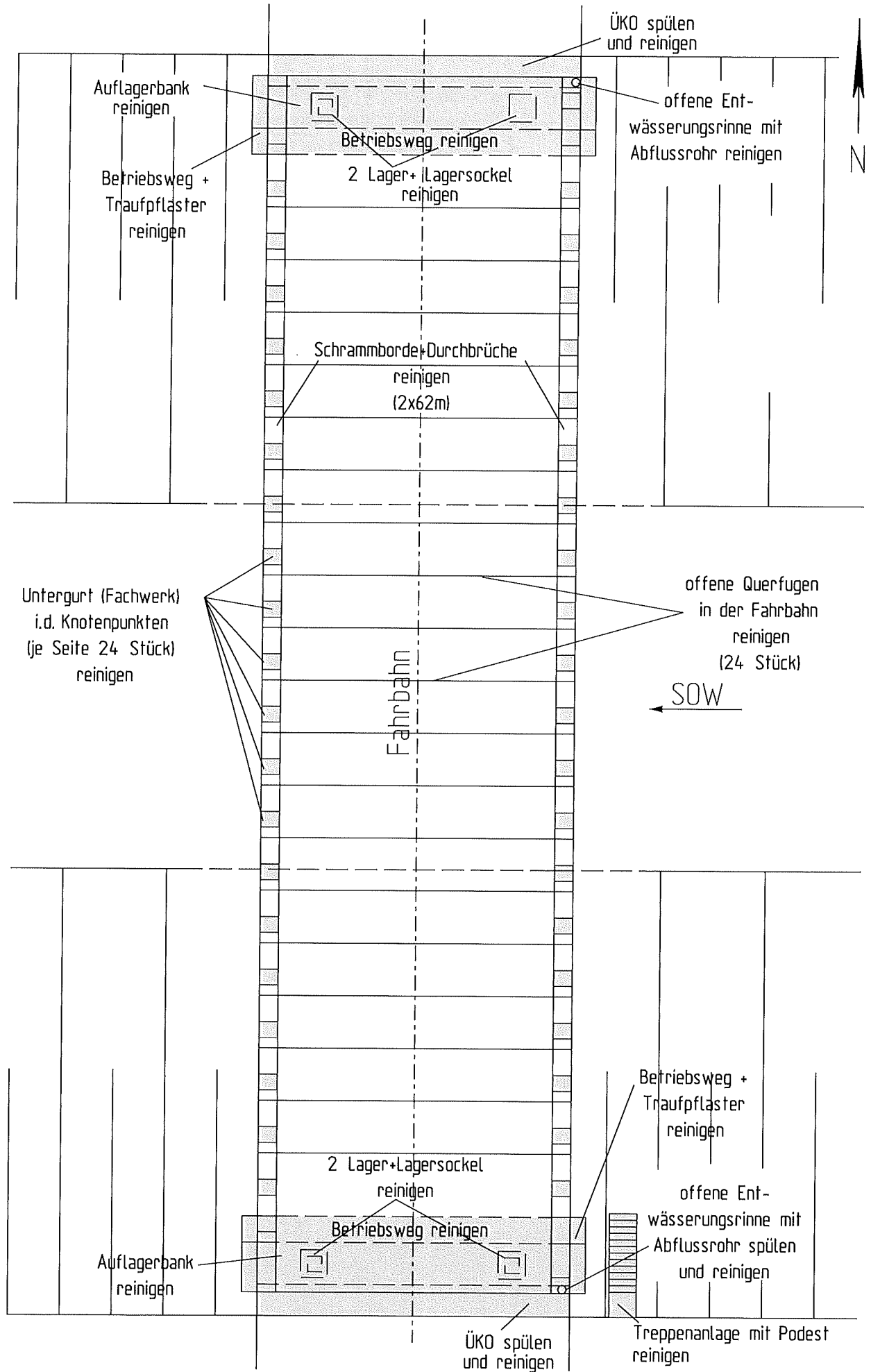
Frühjahrs- und Herbstreinigung

Widerlager/ Auflagerbank	<ul style="list-style-type: none">– 2 x Auflagerbank (9 m x 1,5 m) reinigen– 2 x 2 Lager + Lagersockel reinigen– 2 x 9 m offene Entwässerungsrinne mit Abflussrohr
Böschungsbereich/ Betriebswege	<ul style="list-style-type: none">– 1 x Treppenanlage mit Podest (8,7 m x 1,0 m) reinigen– 10 m² Traufplaster an den Flügelwänden reinigen– 68 m² Betriebsweg reinigen
Geh- und Fahrbahn	<ul style="list-style-type: none">– 17 m Übergangskonstruktion spülen und reinigen– 122 m Bordsteinbereich mit Durchbrüchen reinigen– 144 m offene Fugen quer zur Fahrbahn spülen und reinigen– Brückenfachwerk– 48 Knotenpunkte auf den Untergurten spülen und reinigen
Bewuchsbeseitigung	<p>– Beseitigung der auftretenden Spontanvegetation im Geh- und Fahrbahnbereich (insbesondere bei Bordstein- und Rinnenfugen sowie bei Kopfstein- und Plattenpflasterungen) auf der Brückenanlage und den gepflasterten Böschungen und Betriebswegen.</p>

Zugänglichkeit der Brücke

Besonderheit	<ul style="list-style-type: none">– Höhe zum Widerlager/ Auflagerbank ca. 3 m.– Leiter erforderlich!
---------------------	---

Brandenburg Nr. 08
Schleusenbrücke Große Tränke,
Spree-Oder-Wasserstraße km 68,700



Brandenburg Nr. 09

Fluthbrücke

Spee-Oder-Wasserstraße km 88,910

Frühjahrs- und Herbstreinigung

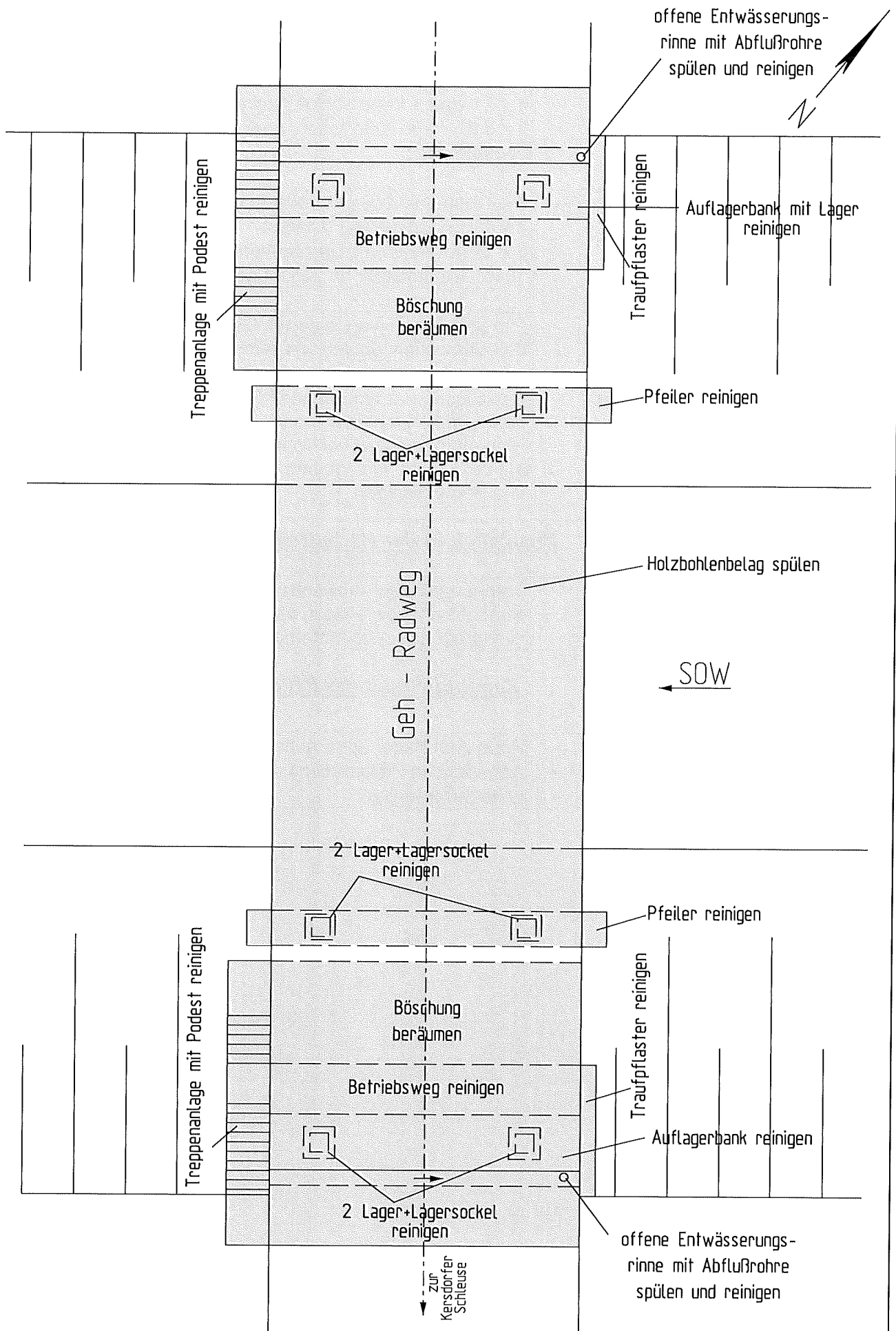
Widerlager/ Auflagerbank	<ul style="list-style-type: none">- 4 x Auflagerbank (4 m x 0,5 m) reinigen- 4 x 2 Lager + Lagersockel reinigen- 2 x 5 m offene Entwässerungsrinne mit Abflussrohr spülen und reinigen
Böschungsbereich/ Betriebswege	<ul style="list-style-type: none">- 2 x Treppenanlage mit Podest (18 m x 1 m) reinigen- 2 x 4 m² Betriebsweg reinigen- 2 x 14 m² Böschung (geschüttete Steine) reinigen- 10 m² Traufpflaster an den Flügelwänden reinigen
Geh- und Fahrbahn	<ul style="list-style-type: none">- 200 m² Bohlenbelag, einschließlich der Zwischenräume und den Stirnseiten, spülen und reinigen
Bewuchsbeseitigung	<ul style="list-style-type: none">- Beseitigung der auftretenden Spontanvegetation im Geh- und Fahrbahnbereich (insbesondere bei Bordstein- und Rinnenfugen sowie bei Kopfstein- und Plattenpflasterungen) auf der Brückenanlage und den gepflasterten Böschungen und Betriebswegen.

Zusätzlich in der Herbstreinigung

Böschungsbereich	<ul style="list-style-type: none">- Treppenanlagen: Aufwuchs, krautförmiger Bewuchs, Strauchwerk sowie die in das Licht- und Verkehrsraum hineinragende Äste entfernen.
-------------------------	---

Zugänglichkeit der Brücke

Besonderheit	<ul style="list-style-type: none">- Höhe zum Widerlager/ Auflagerbank ca. 2 m.- Höhe zu den Pfeilern ca. 4 m.- Leiter erforderlich!
---------------------	---



Frühjahrs- und Herbstreinigung

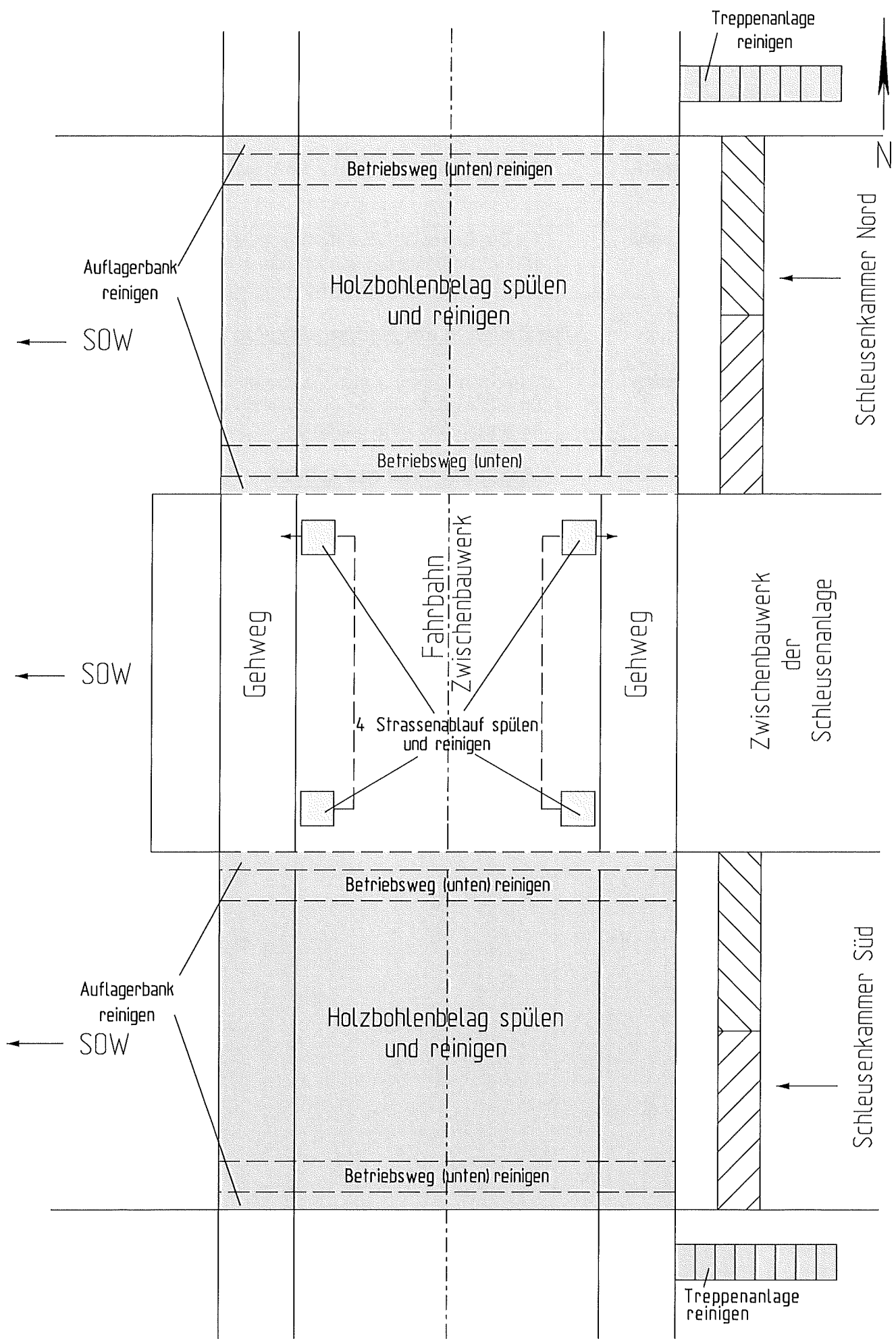
Widerlager/ Auflagerbank	– 4 x Auflagerbank (5,3 m x 0,5 m) reinigen
Böschungsbereich/ Betriebswege	– 2 x Treppenanlage (7 m x 1 m) reinigen
Geh- und Fahrbahn	– 4 x Straßenablauf (Fahrbahn) spülen und reinigen – 150 m ² Bohlenbelag, einschließlich der Zwischenräume und den Stirnseiten, spülen und reinigen

Zusätzlich in der Herbstreinigung

Böschungsbereich	– Treppenanlagen: Aufwuchs, krautförmiger Bewuchs, Strauchwerk sowie die in das Licht- und Verkehrsraum hineinragende Äste entfernen.
-------------------------	---

Zugänglichkeit der Brücke

Besonderheit	– Höhe zum Widerlager/ Auflagerbank ca. 2 m. – Leiter erforderlich!
---------------------	--



Frühjahrs- und Herbstreinigung

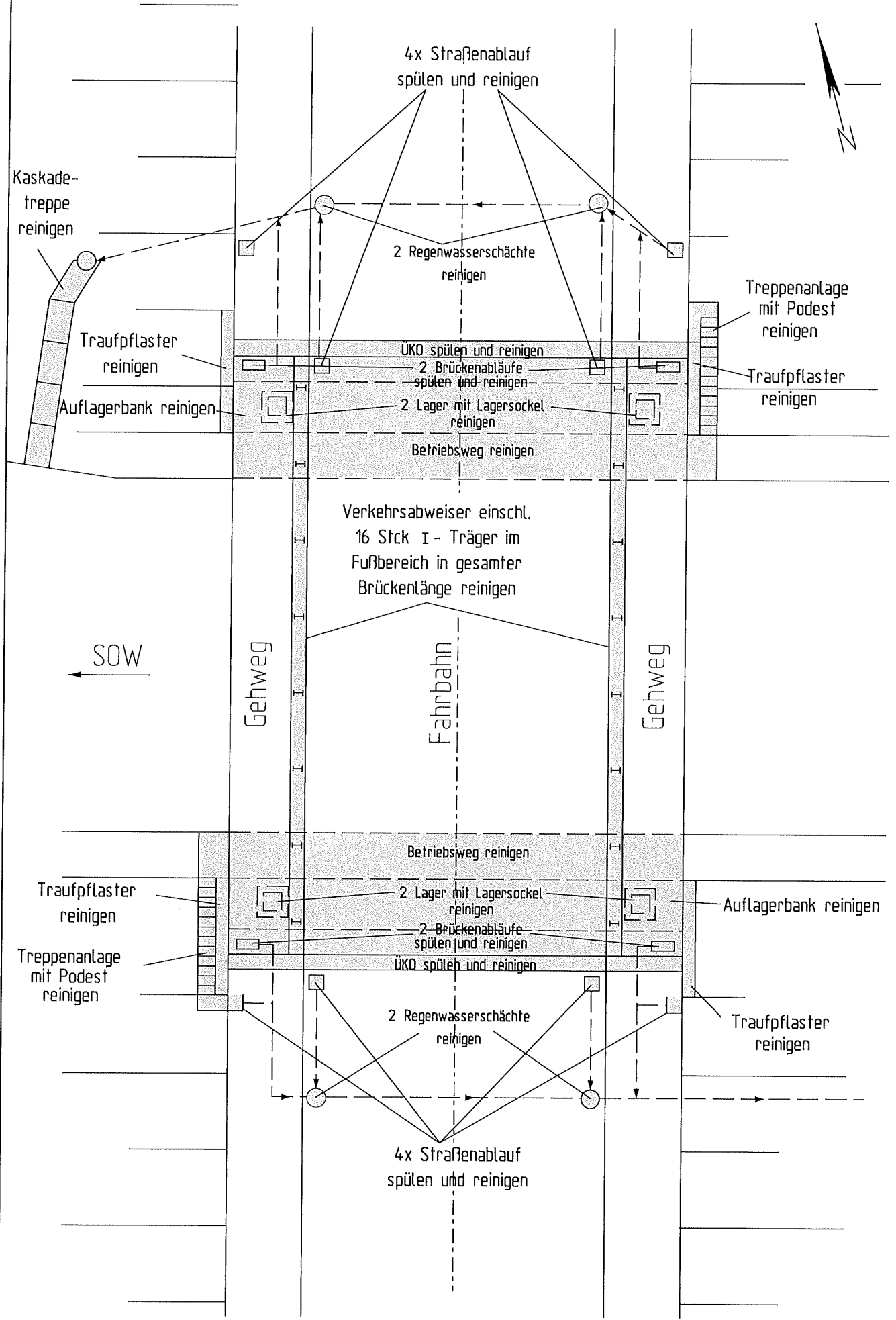
Widerlager/ Auflagerbank	<ul style="list-style-type: none">- 2 x Auflagerbänke (16 m x 1,5 m) reinigen- 2 x 2 Lager + Lagersockel reinigen
Böschungsbereich/ Betriebswege	<ul style="list-style-type: none">- 2 x Treppenanlage mit Podest (14 m x 1 m) reinigen- 40 m² Traufpflaster an der Flügelwand reinigen- 30 m² Betriebsweg reinigen- 10 m Einlaufkaskade (Nordseite) reinigen
Geh- und Fahrbahn	<ul style="list-style-type: none">- 36 m Übergangskonstruktion spülen und reinigen- 4 x Straßenablauf (Fahrbahn) spülen und reinigen- 4 x Straßenablauf (Gehweg) spülen und reinigen- 4 x Brückenablauf (Gehweg) spülen und reinigen- 4 x Revisionsschächte (Fahrbahn) spülen und reinigen- 68 m Verkehrsabweiser (Fußbereich) mit 16 Trägern reinigen
Bewuchsbeseitigung	<ul style="list-style-type: none">- Beseitigung der auftretenden Spontanvegetation im Geh- und Fahrbahnbereich (insbesondere bei Bordstein- und Rinnenfugen sowie bei Kopfstein- und Plattenpflasterungen) auf der Brückenanlage und den gepflasterten Böschungen und Betriebswegen.

Zusätzlich in der Herbstreinigung

Böschungsbereich	<ul style="list-style-type: none">- Treppenanlagen: Aufwuchs, krautförmiger Bewuchs, Strauchwerk sowie die in das Licht- und Verkehrsraum hineinragende Äste entfernen.
-------------------------	---

Zugänglichkeit der Brücke

Besonderheit	<ul style="list-style-type: none">- Höhe zum Widerlager/ Auflagerbank ca. 3 m.- Leiter erforderlich!
---------------------	---



Frühjahrs- und Herbstreinigung

Widerlager/ Auflagerbank	<ul style="list-style-type: none">– 3 x Auflagerbänke (3 m x 1,5 m) reinigen– 3 x 2 Lager + Lagersockel reinigen– 2 x 1 Pylon Auflagerpunkt (1 m x 1 m) reinigen– 2 x 5 m offene Entwässerungsrinne mit Abflussrohr spülen und reinigen
Böschungsbereich/ Betriebswege	<ul style="list-style-type: none">– 2 x Treppenanlage mit Podest (18 m x 1 m) reinigen– 16 m² Traufpflaster an den Flügelwänden und Betriebsweg reinigen
Geh- und Fahrbahn	<ul style="list-style-type: none">– 150 m² Bohlenbelag, einschließlich der Zwischenräume und den Stirnseiten, spülen und reinigen
Bewuchsbeseitigung	<ul style="list-style-type: none">– Beseitigung der auftretenden Spontanvegetation im Geh- und Fahrbahnbereich (insbesondere bei Bordstein- und Rinnenfugen sowie bei Kopfstein- und Plattenpflasterungen) auf der Brückenanlage und den gepflasterten Böschungen und Betriebswegen.

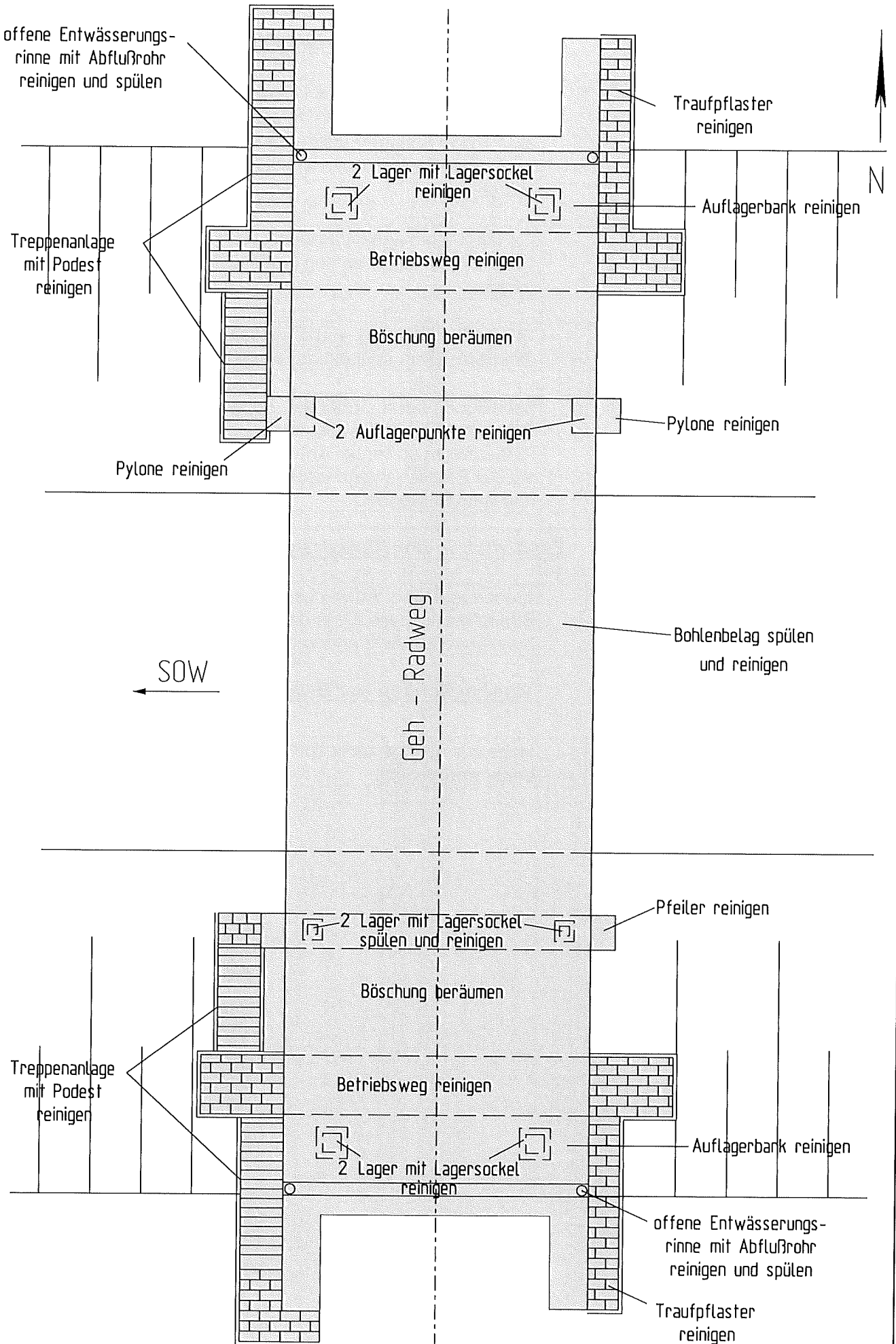
Zusätzlich in der Herbstreinigung

Böschungsbereich	<ul style="list-style-type: none">– Treppenanlagen: Aufwuchs, krautförmiger Bewuchs, Strauchwerk sowie die in das Licht- und Verkehrsraum hineinragende Äste entfernen.
-------------------------	---

Zugänglichkeit der Brücke

Besonderheit	<ul style="list-style-type: none">– Höhe zur Auflagerbank des Pfeilers ca. 4 m.– Leiter erforderlich!
---------------------	--

Brandenburg Nr. 12
Kaisermühler Brücke,
Spree-Oder-Wasserstraße km 106,650



Frühjahrs- und Herbstreinigung

Widerlager/ Auflagerbank	– 2 x Auflagerbänke (3 m x 1 m) reinigen
Böschungsbereich/ Betriebswege	– 2 x Treppenanlage mit Podest (16 m x 1 m) reinigen – 8 m ² Traufpflaster an den Flügelwänden reinigen – 2 x 5 m offene Entwässerungsrinne reinigen – 2 x 26 m x 1 m Betriebsweg unter der Brücke reinigen
Geh- und Fahrbahn	– 20 m Übergangskonstruktion spülen und reinigen – 4 x Straßenablauf (Fahrbahn) spülen und reinigen
Bewuchsbeseitigung	– Beseitigung der auftretenden Spontanvegetation im Geh- und Fahrbahnbereich (insbesondere bei Bordstein- und Rinnenfugen sowie bei Kopfstein- und Plattenpflasterungen) auf der Brückenanlage und den gepflasterten Böschungen und Betriebswegen.

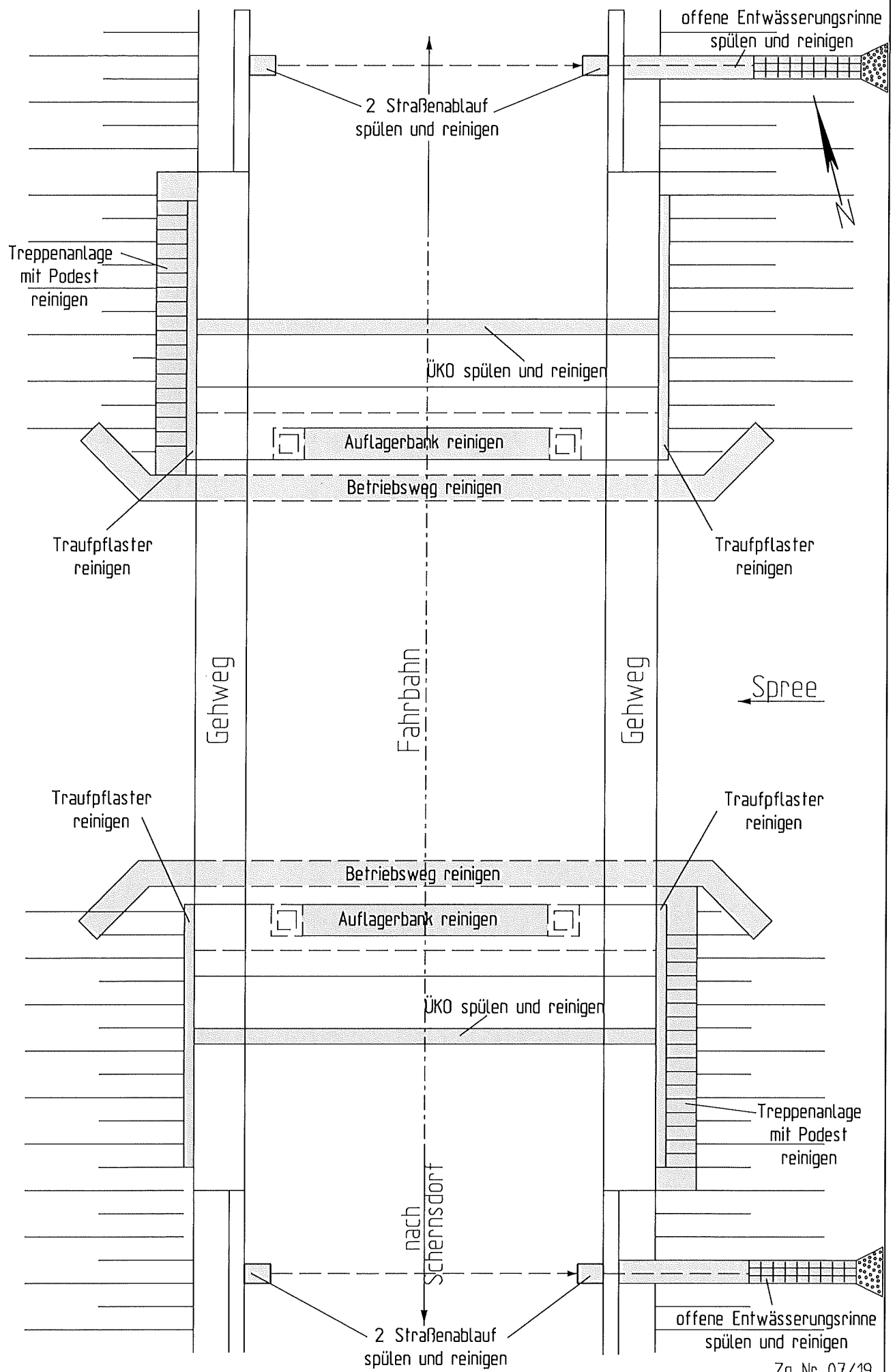
Zusätzlich in der Herbstreinigung

Böschungsbereich	– Treppenanlagen: Aufwuchs, krautförmiger Bewuchs, Strauchwerk sowie die in das Licht- und Verkehrsraum hineinragende Äste entfernen.
-------------------------	---

Zugänglichkeit der Brücke

Besonderheit	– Höhe zur Auflagerbank des Pfeilers ca. 3 m. – Leiter erforderlich!
---------------------	---

Brandenburg Nr. 13
Blockweg Brücke,
 Spree-Oder-Wasserstraße km 111,700



Frühjahrs- und Herbstreinigung

westl. + östl. Widerlager

- ca. 12 m² Traufpflaster an der Flügelwand reinigen
- 2x Treppenanlage mit Podest (ca. 9,00m x 1,10m) reinigen
- 2x 7m offene Entwässerungsrinne mit Abflussrohr spülen und reinigen.
- 2 Auflagerbänke 7m x 1,10m reinigen

westl. + östl. Böschungsbereich

- 56 m Raubettmulde

Geh-/Fahrbahn

- ca. 78 m Bordsteinkante (Brückenbauwerk)
- ca. 52 m Bordsteinkante (Brückenende/Raubettmulden)
- ca. 110 m Kappe (Kappenbreite 0,75m)
- 20m Übergangskonstruktion spülen und reinigen

rechter + linker Uferbereich

- ca. 26 m Betriebsweg unter der Brücke

Bewuchsbeseitigung

Beseitigung der auftretenden Spontanvegetation im Geh- und Fahrbahnbereich (insbesondere bei Bordstein- und Rinnenfugen sowie bei Kopfstein- und Plattenpflasterungen) auf der Brückenanlage und den gepflasterten Böschungen und Betriebswegen

Herbstreinigung

Licht- und Verkehrsraumprofil

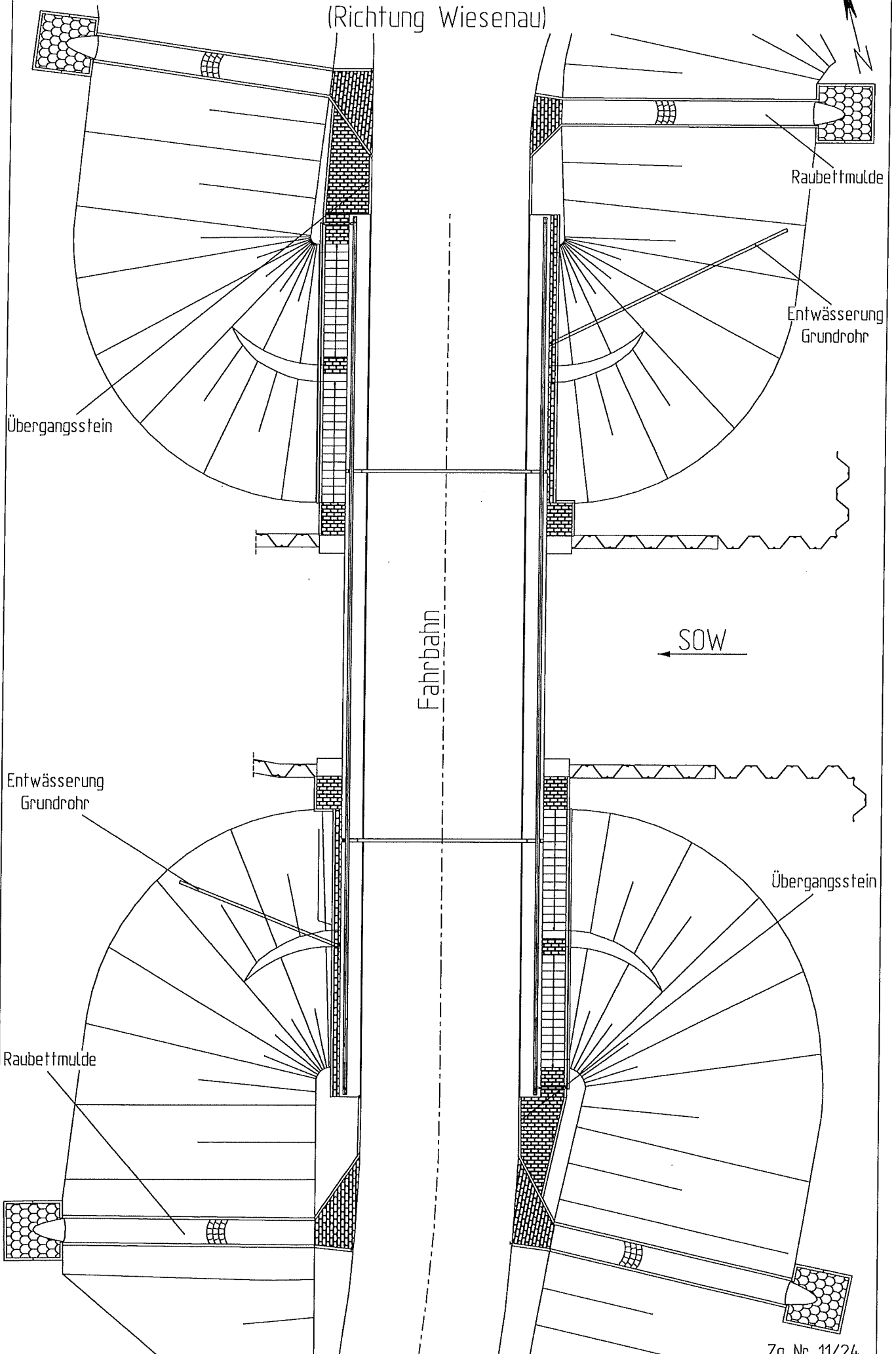
- 4 Raubettmulden
- Aufwuchs, krautförmiger Bewuchs, Strauchwerk sowie die in das Licht- und Verkehrsraum hineinragende Äste entfernen

Besonderheit:

- Höhe zum Widerlager/ Auflagerbank ca. 2,80m

BB-Abschnitt Nr. 10 Rautenkrantzbrücke SOW km 114,57

(Richtung Wiesenaus)



Frühjahrs- und Herbstreinigung

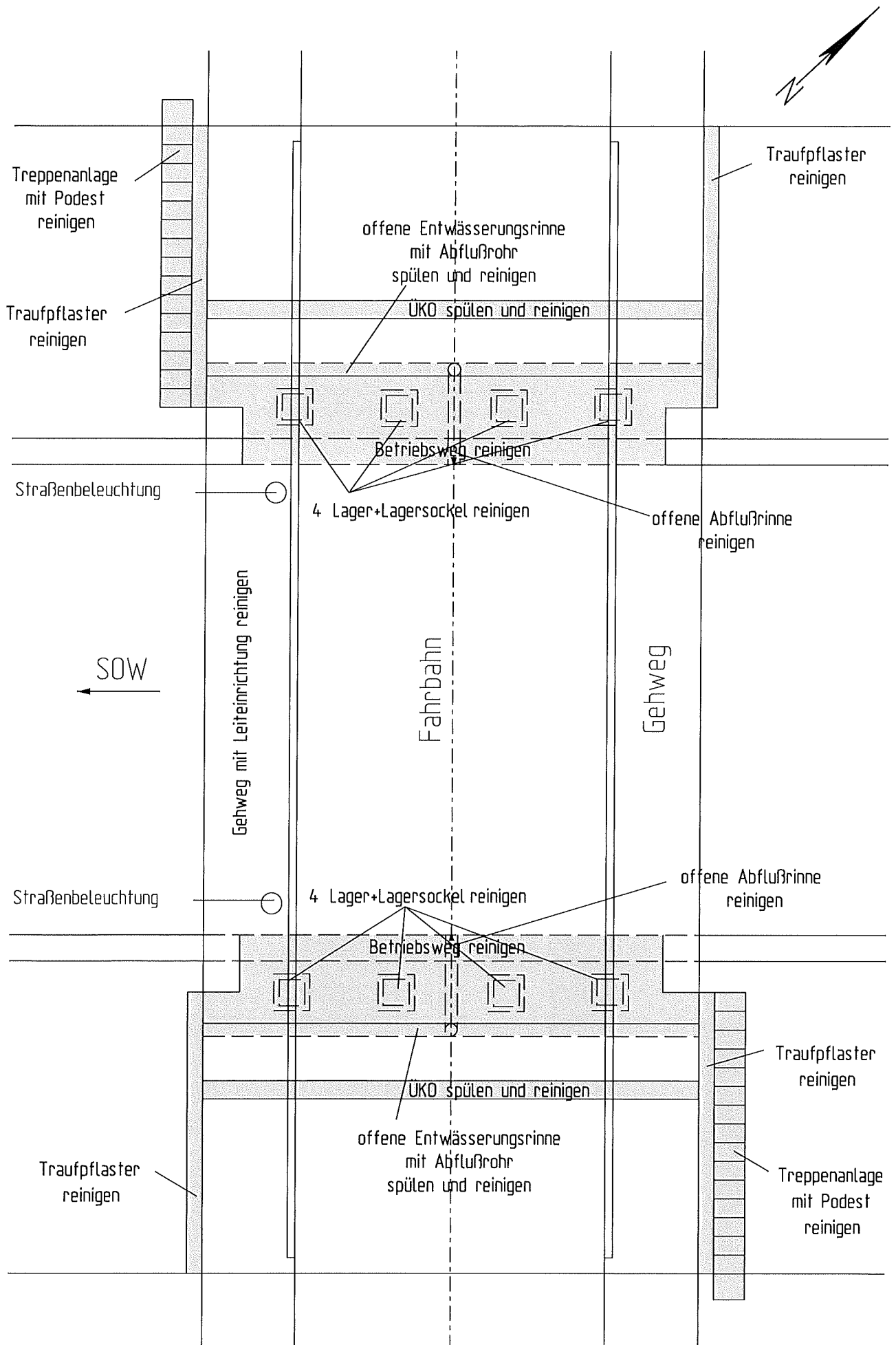
Widerlager/ Auflagerbank	<ul style="list-style-type: none">– 2 x Auflagerbänke (10 m x 1,0 m) reinigen– 2 x 4 Lager + Lagersockel reinigen– 2 x 10 m offene Entwässerungsrinne mit Abflussrohr spülen und reinigen
Böschungsbereich/ Betriebswege	<ul style="list-style-type: none">– 2 x Treppenanlage mit Podest (10 m x 1,0 m) reinigen– 20 m² Traufpflaster an der Flügelwand reinigen– 20 m² Betriebsweg reinigen
Geh- und Fahrbahn	<ul style="list-style-type: none">– 20 m Übergangskonstruktion spülen und reinigen
Bewuchsbeseitigung	<ul style="list-style-type: none">– Beseitigung der auftretenden Spontanvegetation im Geh- und Fahrbahnbereich (insbesondere bei Bordstein- und Rinnenfugen sowie bei Kopfstein- und Plattenpflasterungen) auf der Brückenanlage und den gepflasterten Böschungen und Betriebswegen.

Zusätzlich in der Herbstreinigung

Böschungsbereich	<ul style="list-style-type: none">– Treppenanlagen: Aufwuchs, krautförmiger Bewuchs, Strauchwerk sowie die in das Licht- und Verkehrsraum hineinragende Äste entfernen.
-------------------------	---

Zugänglichkeit der Brücke

Besonderheit	<ul style="list-style-type: none">– Höhe zum Widerlager/ Auflagerbank ca. 4 m.– Leiter erforderlich!
---------------------	---



Frühjahrs- und Herbstreinigung

Widerlager/ Auflagerbank	<ul style="list-style-type: none">– 2 x Auflagerbänke (14 m x 2,5 m) reinigen– 2 x 2 Lager + Lagersockel reinigen– 2 x 14 m offene Entwässerungsrinne mit Abflussrohr spülen und reinigen
Böschungsbereich/ Betriebswege	<ul style="list-style-type: none">– 2 x Treppenanlagen mit Podest (12 m x 1 m) reinigen– 30 m² Traufpflaster an den Flügelwänden reinigen– 80 m² Betriebsweg unter der Brücke reinigen– 4 x Revisionsschacht (Betriebsweg) spülen und reinigen
Geh- und Fahrbahn	<ul style="list-style-type: none">– 28 m Übergangskonstruktion spülen und reinigen– 12 x Straßenablauf (Fahrbahn) spülen und reinigen– 26 x Straßenablauf (Gehweg) spülen und reinigen– 64 m Verkehrsabweiser des Brückenbogens reinigen– 44 m Verkehrsabweiser in den Rampenbereichen reinigen
Bewuchsbeseitigung	<ul style="list-style-type: none">– Beseitigung der auftretenden Spontanvegetation im Geh- und Fahrbahnbereich (insbesondere bei Bordstein- und Rinnenfugen sowie bei Kopfstein- und Plattenpflasterungen) auf der Brückenanlage und den gepflasterten Böschungen und Betriebswegen.

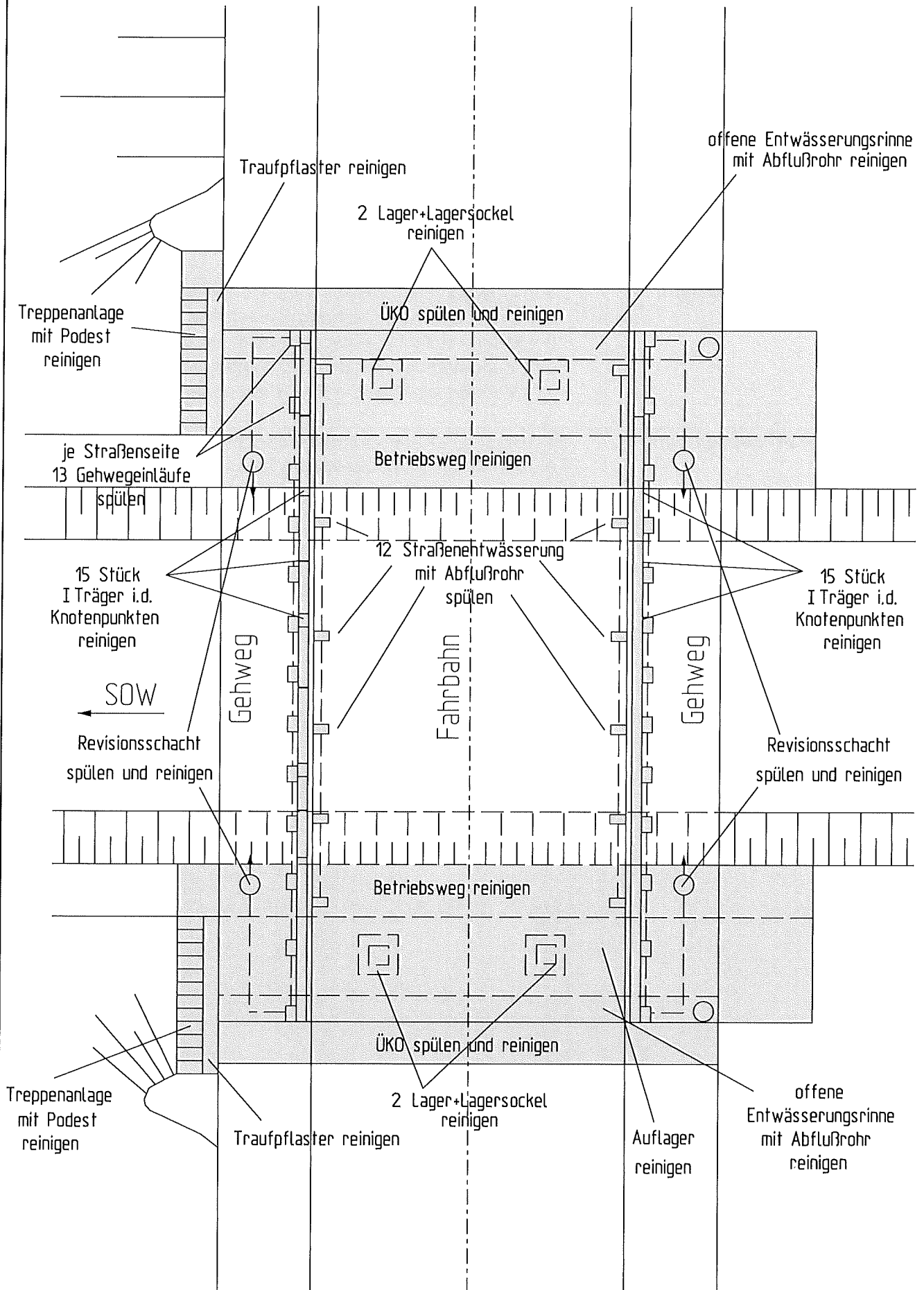

Zusätzlich in der Herbstreinigung

Böschungsbereich	<ul style="list-style-type: none">– Treppenanlagen: Aufwuchs, krautförmiger Bewuchs, Strauchwerk sowie die in das Licht- und Verkehrsraum hineinragende Äste entfernen.
-------------------------	---

Zugänglichkeit der Brücke

Besonderheit	<ul style="list-style-type: none">– Höhe zur Auflagerbank des Pfeilers ca. 3 m.– Leiter erforderlich!
---------------------	--

Brandenburg Nr. 16
Schönfließer Brücke,
 Spree-Oder-Wasserstraße km 125,010



Brandenburg Nr. 17

Diehloer Brücke

Spee-Oder-Wasserstraße km 126,280

Frühjahrs- und Herbstreinigung

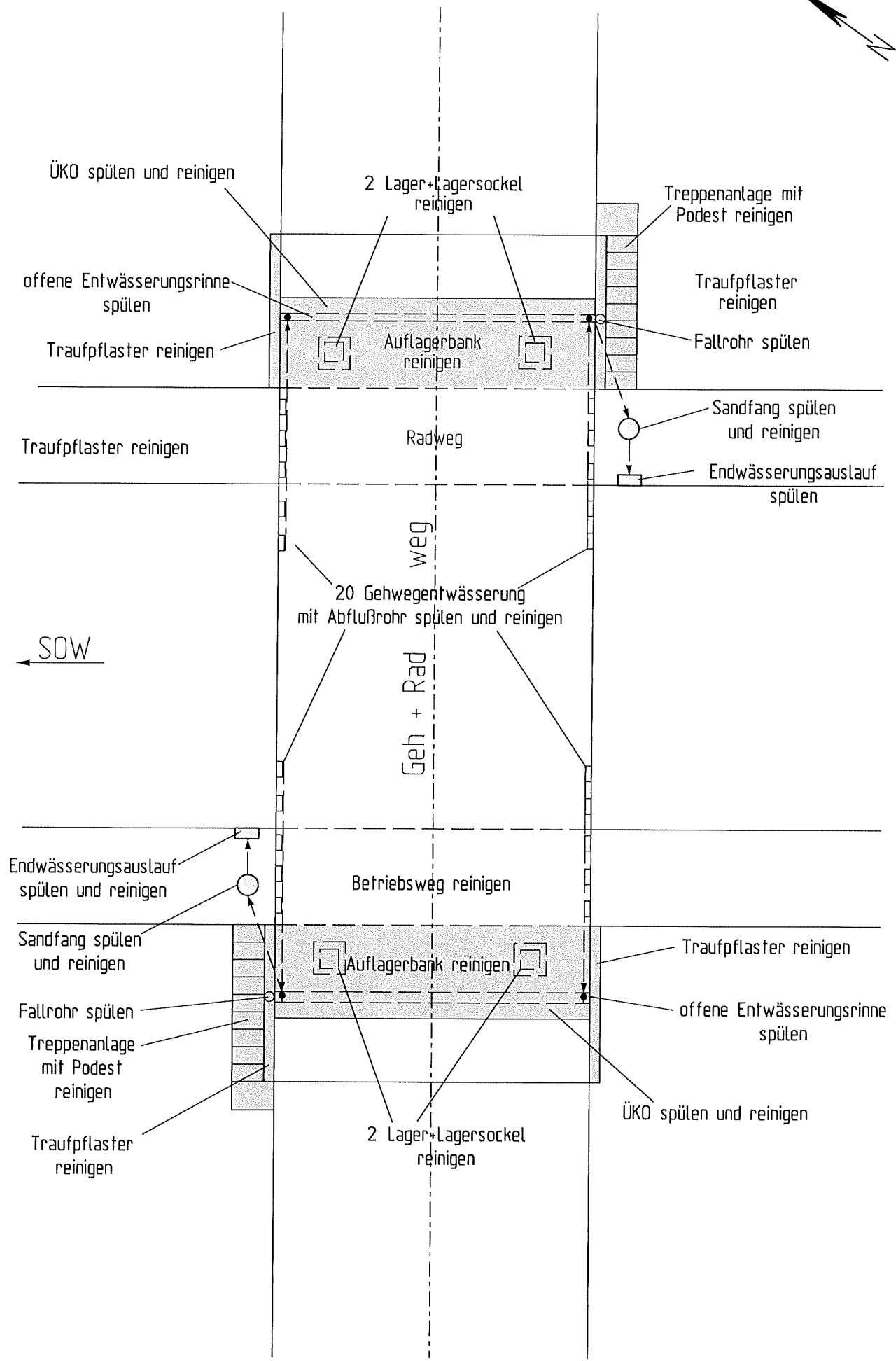

Widerlager/ Auflagerbank	<ul style="list-style-type: none">– 2 x Auflagerbänke (6 m x 1,5 m) reinigen– 2 x 2 Lager + Lagersockel reinigen– 2 x 6 m offene Entwässerungsrinne spülen und reinigen
Böschungsbereich/ Betriebswege	<ul style="list-style-type: none">– 2 x Treppenanlagen mit Podest (12 m x 1 m) reinigen– 100 m² Betriebsweg und gepflasterte Böschung an der Flügelwand reinigen– 20 m² Traufpflaster an den Flügelwänden reinigen
Geh- und Fahrbahn	<ul style="list-style-type: none">– 13 m Übergangskonstruktion spülen und reinigen– 20 x Straßenablauf (Gehweg) spülen und reinigen
Bewuchsbeseitigung	<ul style="list-style-type: none">– Beseitigung der auftretenden Spontanvegetation im Geh- und Fahrbahnbereich (insbesondere bei Bordstein- und Rinnenfugen sowie bei Kopfstein- und Plattenpflasterungen) auf der Brückenanlage und den gepflasterten Böschungen und Betriebswegen.

Zusätzlich in der Herbstreinigung

Böschungsbereich	<ul style="list-style-type: none">– Treppenanlagen: Aufwuchs, krautförmiger Bewuchs, Strauchwerk sowie die in das Licht- und Verkehrsraum hineinragende Äste entfernen.
Entwässerung	<ul style="list-style-type: none">– 2 x Sandfang spülen und reinigen– 2 x Fallrohr an den Widerlagern spülen

Zugänglichkeit der Brücke

Besonderheit	<ul style="list-style-type: none">– Höhe zur Auflagerbank des Pfeilers ca. 3 m.– Leiter erforderlich!
---------------------	--



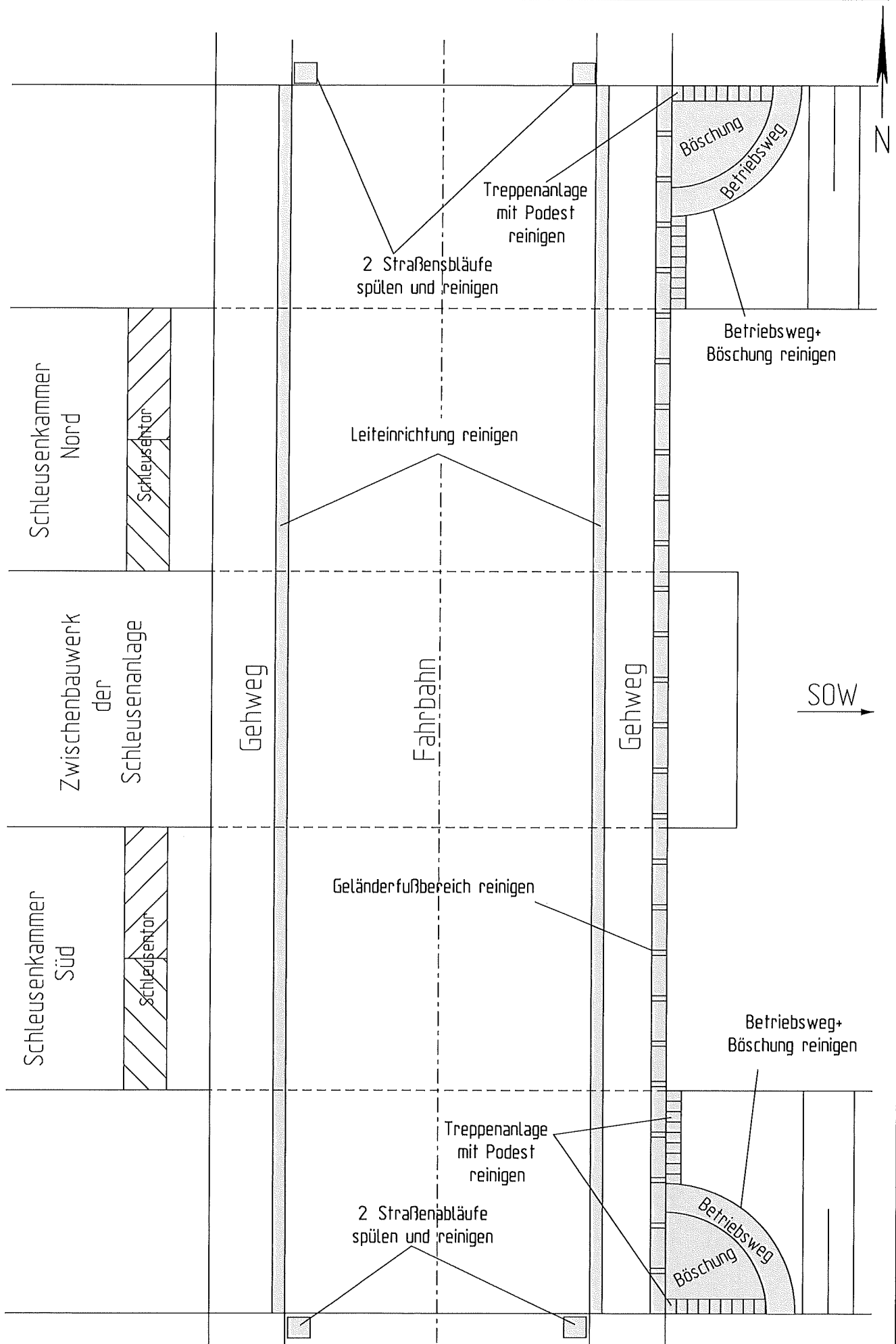
Frühjahrs- und Herbstreinigung

<i>Böschungsbereich/ Betriebswege</i>	<ul style="list-style-type: none">– 2 x Treppenanlagen mit Podest (20 m x 1 m) reinigen– 100 m² Betriebsweg und gepflasterte Böschung an der Flügelwand reinigen
<i>Geh- und Fahrbahn</i>	<ul style="list-style-type: none">– 160 m Leiteinrichtung reinigen– 80 m Geländerfußbereich reinigen– 4 x Straßenablauf (Fahrbahn) spülen und reinigen
<i>Bewuchsbeseitigung</i>	<ul style="list-style-type: none">– Beseitigung der auftretenden Spontanvegetation im Geh- und Fahrbahnbereich (insbesondere bei Bordstein- und Rinnenfugen sowie bei Kopfstein- und Plattenpflasterungen) auf der Brückenanlage und den gepflasterten Böschungen und Betriebswegen.

Zusätzlich in der Herbstreinigung

<i>Böschungsbereich</i>	<ul style="list-style-type: none">– Treppenanlagen: Aufwuchs, krautförmiger Bewuchs, Strauchwerk sowie die in das Licht- und Verkehrsraum hineinragende Äste entfernen.
--------------------------------	---

Brandenburg Nr. 18
Straßenbrücke Schachtschleuse,
Spree-Oder-Wasserstraße km 127,460



Frühjahrs- und Herbstreinigung

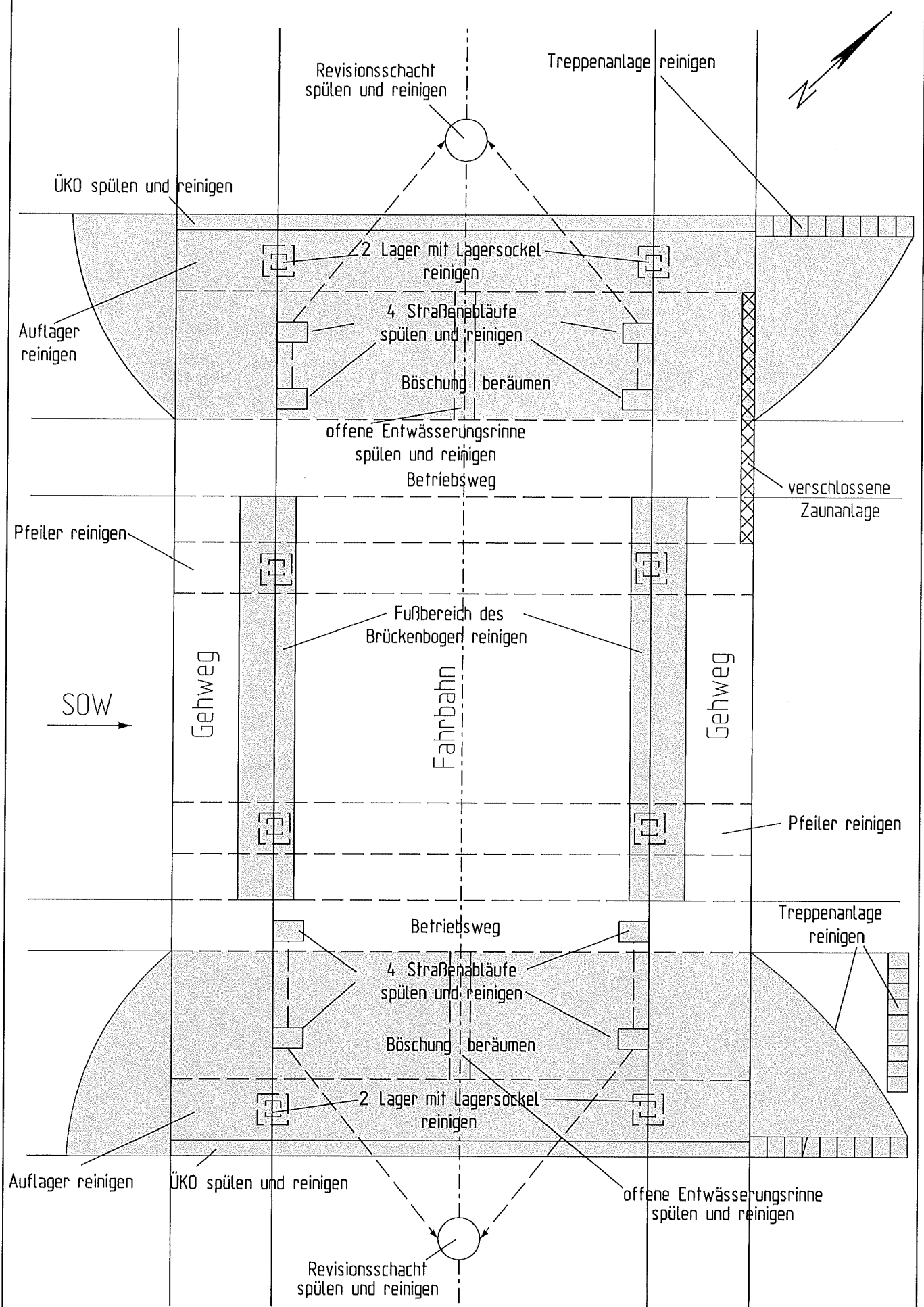
Widerlager/ Auflagerbank	<ul style="list-style-type: none">– 2 x Auflagerbänke (15 m x 1,0 m) reinigen– 2 x 2 Lager + Lagersockel reinigen
Böschungsbereich/ Betriebswege	<ul style="list-style-type: none">– 2 x Treppenanlage mit Podest (17 m x 1,0 m) reinigen– 2 x 375 m² Böschung unter der Brücke und Böschungskegel an der Flügelwand reinigen– 2 x 15 m offene Entwässerungsrinne spülen und reinigen
Geh- und Fahrbahn	<ul style="list-style-type: none">– 30 m Übergangskonstruktion spülen und reinigen– 8 x Straßenablauf (Fahrbahn) spülen und reinigen– 2 x Revisionsschacht (Fahrbahn) spülen und reinigen– 120 m Fußbereich der Brückenbögen reinigen
Bewuchsbeseitigung	<ul style="list-style-type: none">– Beseitigung der auftretenden Spontanvegetation im Geh- und Fahrbahnbereich (insbesondere bei Bordstein- und Rinnenfugen sowie bei Kopfstein- und Plattenpflasterungen) auf der Brückenanlage und den gepflasterten Böschungen und Betriebswegen.

Zusätzlich in der Herbstreinigung

Böschungsbereich	<ul style="list-style-type: none">– Treppenanlagen: Aufwuchs, krautförmiger Bewuchs, Strauchwerk sowie die in das Licht- und Verkehrsraum hineinragende Äste entfernen.
-------------------------	---

Zugänglichkeit der Brücke

Besonderheit	<ul style="list-style-type: none">– Höhe zur Auflagerbank des Pfeilers ca. 2,5 m.– Leiter erforderlich!– Für die Arbeiten am Böschungspflaster sind Leitern anzulegen.
---------------------	--



Brandenburg Nr. 20

Leinpfadbrücke Speisekanal

Spee-Oder-Wasserstraße, Speisekanal Eisenhüttenstadt km 0,003

Frühjahrs- und Herbstreinigung

Böschungsbereich/ Betriebswege	– 4 x Treppenanlage (1,2 m x 0,8 m) reinigen
---	--

Geh- und Fahrbahn	– 35 m ² gepflasterte Brückenfläche reinigen – 40 m ² gepflasterter Leinpfadweg reinigen – 12 m ² Schrammbord mit Geländer reinigen – 20 m ² Nadelverschlussfläche reinigen
--------------------------	--

Bewuchsbeseitigung	– Beseitigung der auftretenden Spontanvegetation im Geh- und Fahrbahnbereich (insbesondere bei Bordstein- und Rinnenfugen sowie bei Kopfstein- und Plattenpflasterungen) auf der Brückenanlage und den gepflasterten Böschungen und Betriebswegen.
---------------------------	--

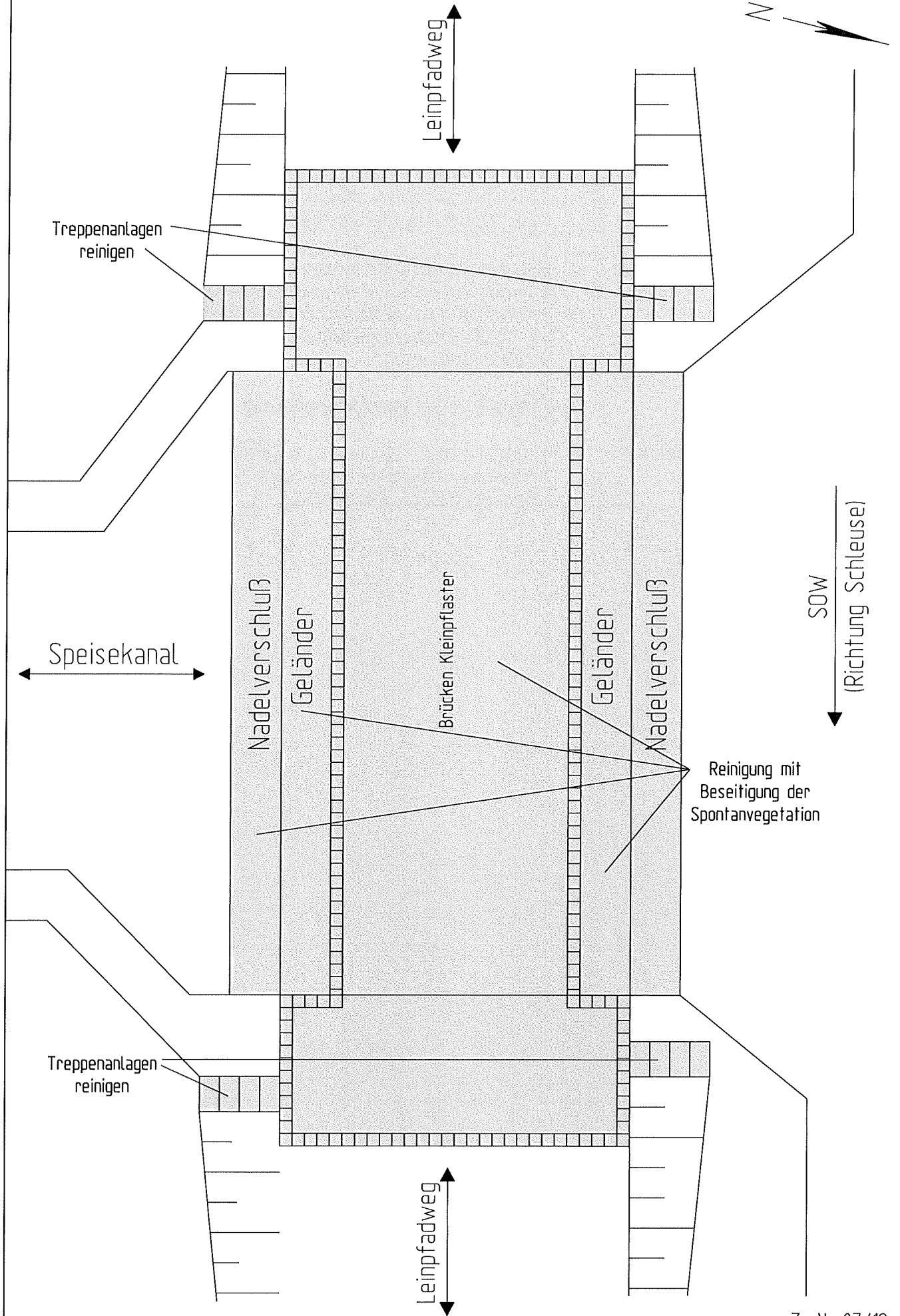
Zusätzlich in der Herbstreinigung

Böschungsbereich	– Treppenanlagen: Aufwuchs, krautförmiger Bewuchs, Strauchwerk sowie die in das Licht- und Verkehrsraum hineinragende Äste entfernen.
-------------------------	---

Brandenburg Nr. 20

Leinpfadbrücke Speisekanal,

Spree-Oder-Wasserstraße, Speisekanal Eisenhüttenstadt km 0,003



Brandenburg Nr. 21

Wehrbrücke Fürstenwalde

Spee-Oder-Wasserstraße, Wehrrarm Fürstenwalde km 0,169

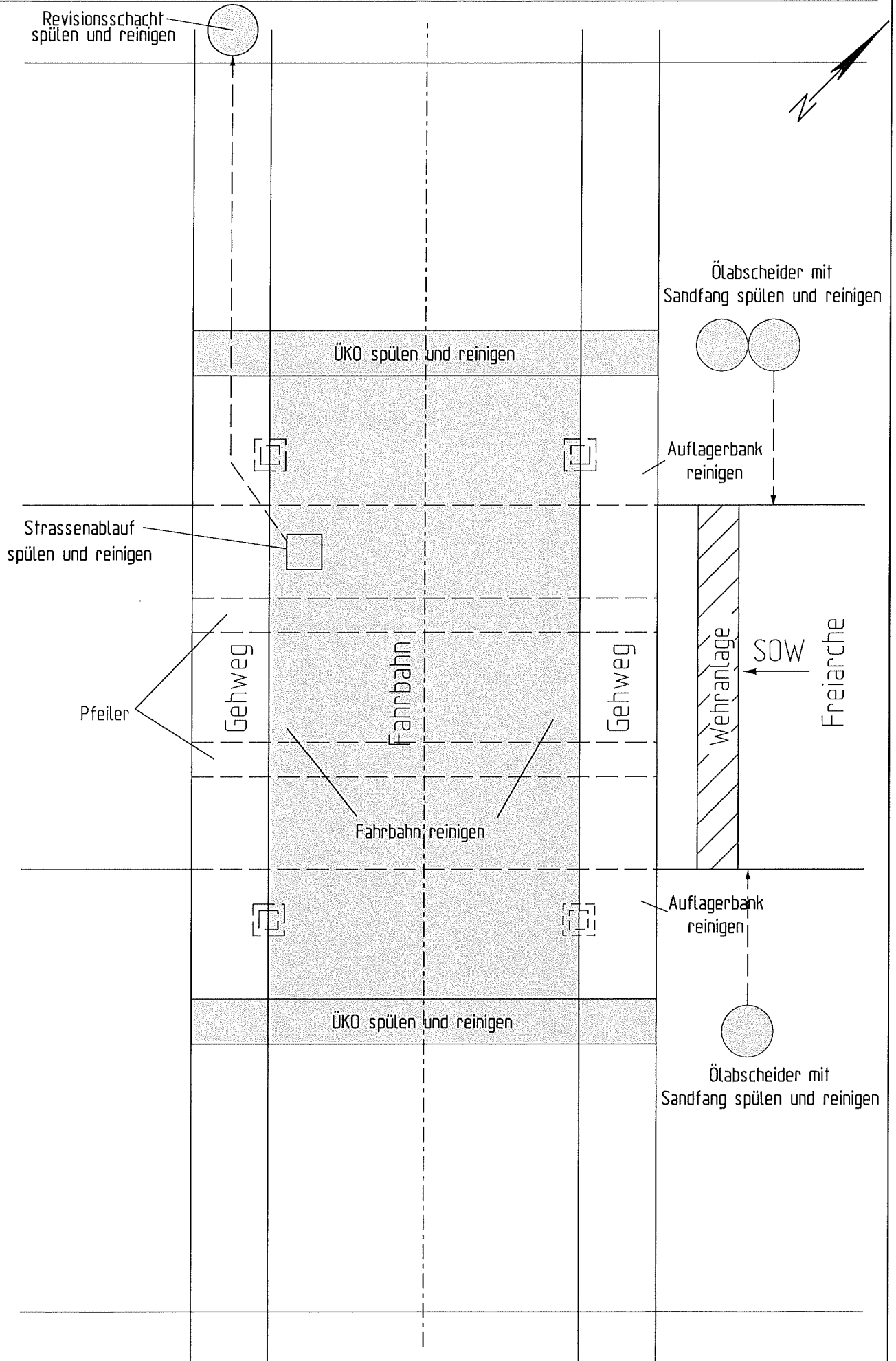
Frühjahrs- und Herbstreinigung

Geh- und Fahrbahn	<ul style="list-style-type: none">– 13 m Übergangskonstruktion spülen und reinigen– 116 m² Fahrbahn reinigen– 1 Straßenablauf (Fahrbahn) spülen und reinigen– 1 Revisionsschacht spülen und reinigen
--------------------------	--

Bewuchsbeseitigung	<ul style="list-style-type: none">– Beseitigung der auftretenden Spontanvegetation im Geh- und Fahrbahnbereich (insbesondere bei Bordstein- und Rinnenfugen sowie bei Kopfstein- und Plattenpflasterungen) auf der Brückenanlage und den gepflasterten Böschungen und Betriebswegen.
---------------------------	--

Zusätzlich in der Herbstreinigung

Entwässerung	<ul style="list-style-type: none">– 3 x Ölabscheider mit Sandfang spülen und reinigen
---------------------	---



Frühjahrs- und Herbstreinigung

Widerlager/ Auflagerbank	<ul style="list-style-type: none">– 2 x Auflagerbank (6,5 m x 1,0 m) reinigen– 2 x 2 Lager + Lagersockel reinigen– 1 x Einlauf mit Abflussrohr spülen
-------------------------------------	---

Böschungsbereich/ Betriebswege	<ul style="list-style-type: none">– 70 m² Schleusengelände reinigen– 2 x Auflager + Fundament der Fußgängerbrücke reinigen– 2 x Fundamente der Pylonen reinigen– 4 x Fundamente der Verkehrsschranken reinigen– 4 m Treppenanlage reinigen
---	---

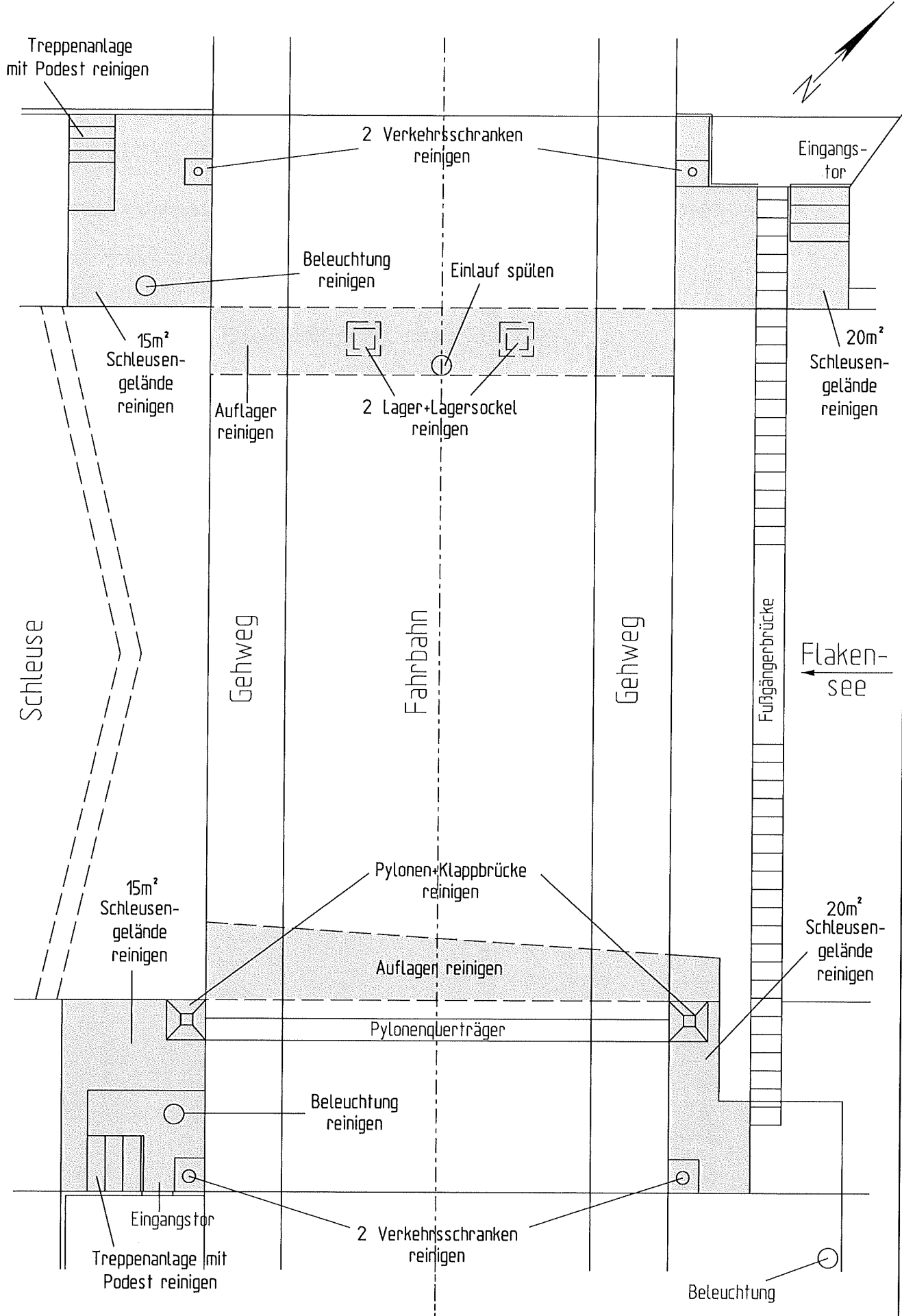
Zusätzlich in der Herbstreinigung

Böschungsbereich	<ul style="list-style-type: none">– Treppenanlagen: Aufwuchs, krautförmiger Bewuchs, Strauchwerk sowie die in das Licht- und Verkehrsraum hineinragende Äste entfernen.
-------------------------	---

Zugänglichkeit der Brücke

Besonderheit	<ul style="list-style-type: none">– Reinigung der Auflagerbank mit Lagern nur bei hochgefahrener Klappbrücke durchführbar.
---------------------	--

Brandenburg Nr. 22
Klappbrücke Woltersdorf,
 Rüdersdorfer Gewässer km 3,820



Frühjahrs- und Herbstreinigung

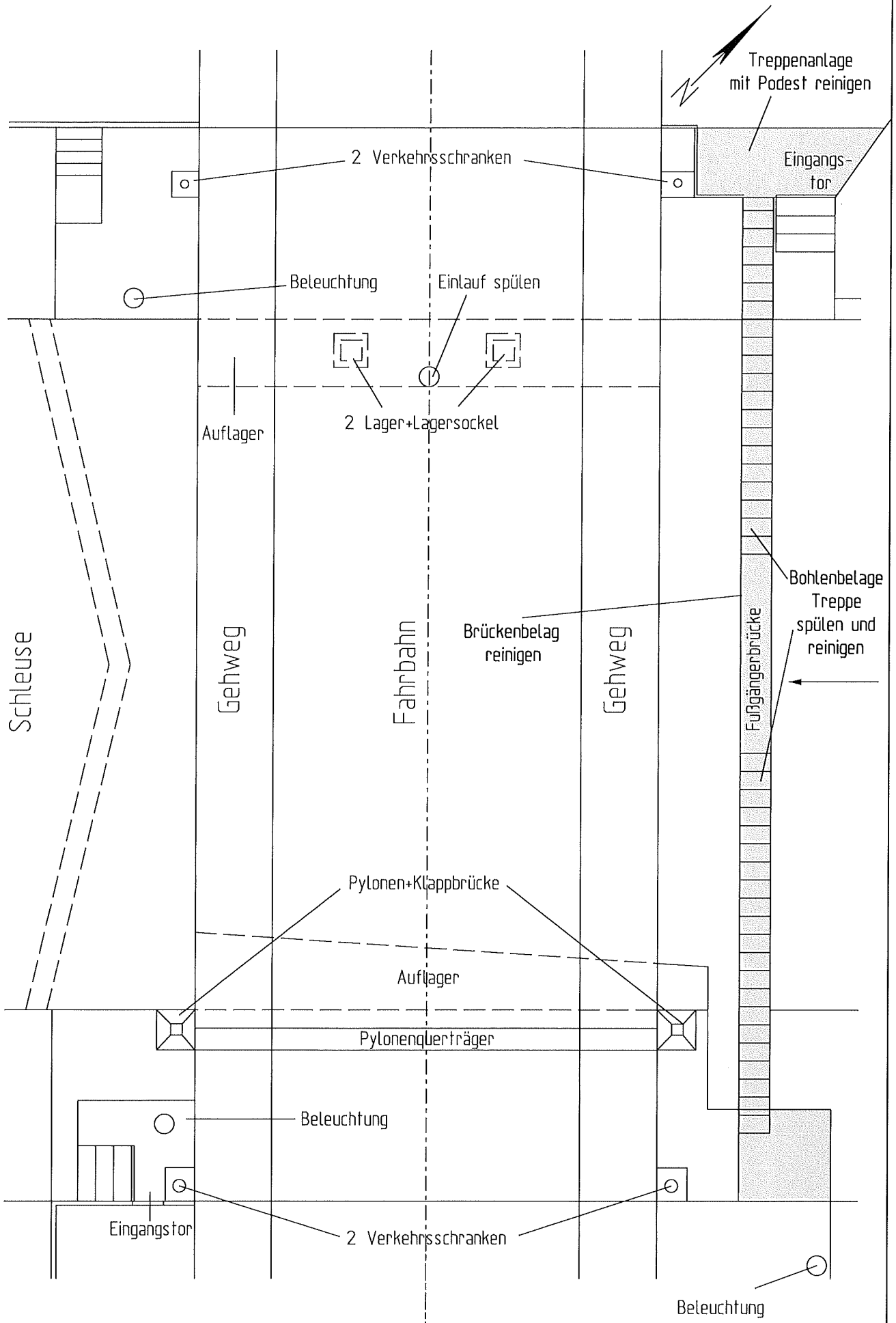
Geh- und Fahrbahn	<ul style="list-style-type: none">- 17 m² Fußgängerbrücke reinigen- 17 m² Bohlenbelag der Treppen, einschließlich der Zwischenräume und den Stirnseiten, spülen und reinigen
--------------------------	---

Bewuchsbeseitigung	<ul style="list-style-type: none">- Beseitigung der auftretenden Spontanvegetation im Geh- und Fahrbahnbereich (insbesondere bei Bordstein- und Rinnenfugen sowie bei Kopfstein- und Plattenpflasterungen) auf der Brückenanlage und den gepflasterten Böschungen und Betriebswegen.
---------------------------	--

Zusätzlich in der Herbstreinigung

Böschungsbereich	<ul style="list-style-type: none">- Treppenanlagen: Aufwuchs, krautförmiger Bewuchs, Strauchwerk sowie die in das Licht- und Verkehrsraum hineinragende Äste entfernen.
-------------------------	---

Brandenburg Nr. 23
Fußgängerbrücke Woltersdorf,
 Rüdersdorfer Gewässer km 3,826



Frühjahrs- und Herbstreinigung

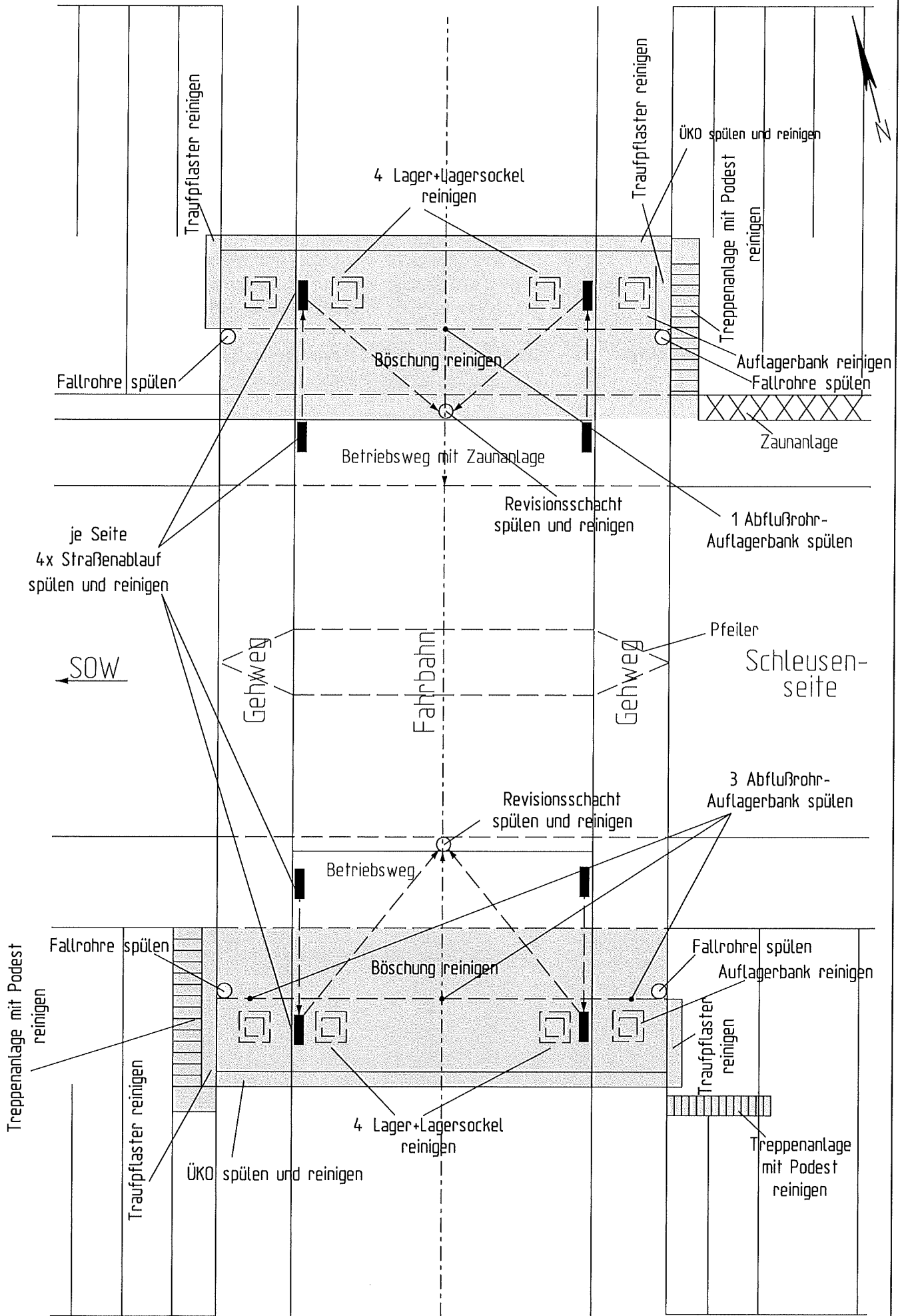
Widerlager/ Auflagerbank	<ul style="list-style-type: none"> – 2 x Auflagerbank (12 m x 1,5 m) reinigen – 2 x 4 Lager + Lagersockel reinigen – 4 Abflussrohre DN 50 der Auflagerbänke (1 Nordseite, 3 Südseite) spülen
Böschungsbereich/ Betriebswege	<ul style="list-style-type: none"> – 2 x Treppenanlagen mit Podest (je 13 m x 0,9 m) reinigen – 1 x Böschungstreppe Südseite (7,3 m x 1,5 m) reinigen – 2 x Revisionsschacht spülen und reinigen – 8 m² Traufplaster an den Flügelwänden reinigen – ca. 10 m² Betriebsweg (Nordseite) reinigen
Geh- und Fahrbahn	<ul style="list-style-type: none"> – 15,6 m Übergangskonstruktion spülen und reinigen – 8 x Straßenablauf (Fahrbahn) spülen und reinigen
Bewuchsbeseitigung	<ul style="list-style-type: none"> – Beseitigung der auftretenden Spontanvegetation im Geh- und Fahrbahnbereich (insbesondere bei Bordstein- und Rinnenfugen sowie bei Kopfstein- und Plattenpflasterungen) auf der Brückenanlage und den gepflasterten Böschungen und Betriebswegen.

Zusätzlich in der Herbstreinigung

Böschungsbereich	<ul style="list-style-type: none"> – Treppenanlagen: Aufwuchs, krautförmiger Bewuchs, Strauchwerk sowie die in das Licht- und Verkehrsraum hineinragende Äste entfernen.
Entwässerung	<ul style="list-style-type: none"> – 2 x 2 Fallrohre an den Widerlagern spülen

Zugänglichkeit der Brücke

Besonderheit	<ul style="list-style-type: none"> – Zugang zu den Widerlagern/ Auflagerbänken über schräge Böschung. Leitern anlegen.
Öffnung	<ul style="list-style-type: none"> – N2 Tor Böschungstreppe. – Schraubenschlüssel SW 14 für Reinigungsklappen.
Wartung	<ul style="list-style-type: none"> – Die Schlösser der Tore fetten bzw. ölen.



Frühjahrs- und Herbstreinigung

Widerlager/ Auflagerbank	<ul style="list-style-type: none">– 2 x 1 Treidelwegdurchführung (10,5 m x 2 m) reinigen– 11 m² Traufpflaster an den Flügelwänden reinigen
Böschungsbereich/ Betriebswege	<ul style="list-style-type: none">– 2 x Treppenanlage mit Podest (je 10 m x 0,8 m) reinigen
Geh- und Fahrbahn	<ul style="list-style-type: none">– 11,2 m Übergangskonstruktion (Nordseite) spülen und reinigen– 64 m Stahlträger zwischen den Rippen reinigen– 40 m Betonabweiser mit Durchgängen reinigen– 4 x Straßenablauf (Fahrbahn) spülen und reinigen
Bewuchsbeseitigung	<ul style="list-style-type: none">– Beseitigung der auftretenden Spontanvegetation im Geh- und Fahrbahnbereich (insbesondere bei Bordstein- und Rinnenfugen sowie bei Kopfstein- und Plattenpflasterungen) auf der Brückenanlage und den gepflasterten Böschungen und Betriebswegen.

Zusätzlich in der Herbstreinigung

Böschungsbereich	<ul style="list-style-type: none">– Treppenanlagen: Aufwuchs, krautförmiger Bewuchs, Strauchwerk sowie die in das Licht- und Verkehrsraum hineinragende Äste entfernen.
Entwässerung	<ul style="list-style-type: none">– 2 x Sedimentationsanlage spülen und reinigen– 2 x Fallrohr an den Widerlagern spülen

Zugänglichkeit der Brücke

Öffnung	<ul style="list-style-type: none">– Schraubenschlüssel SW 18 für Reinigungsklappen.
----------------	---

Brandenburg Nr. 25
Straßenbrücke Spreenhagen,
 Spree-Oder-Wasserstraße km 59,860

