Schleusenquerschnitt
von Unterwasser gesehen

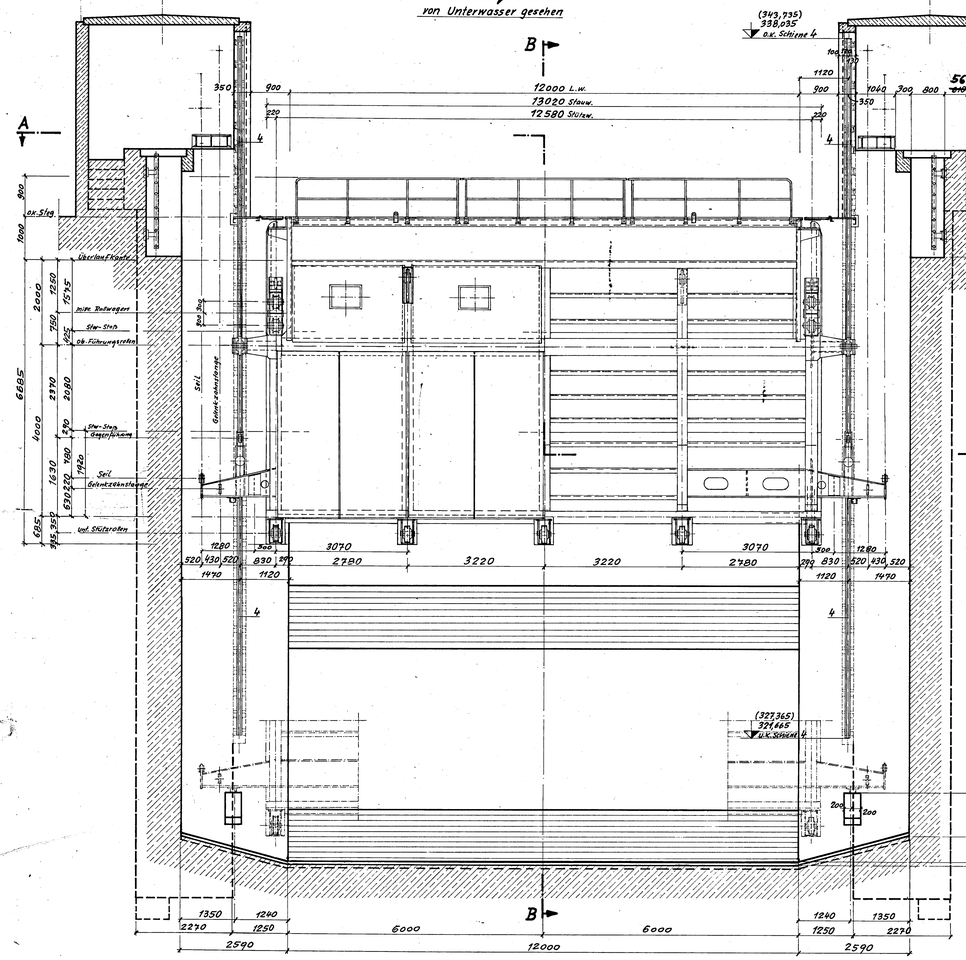

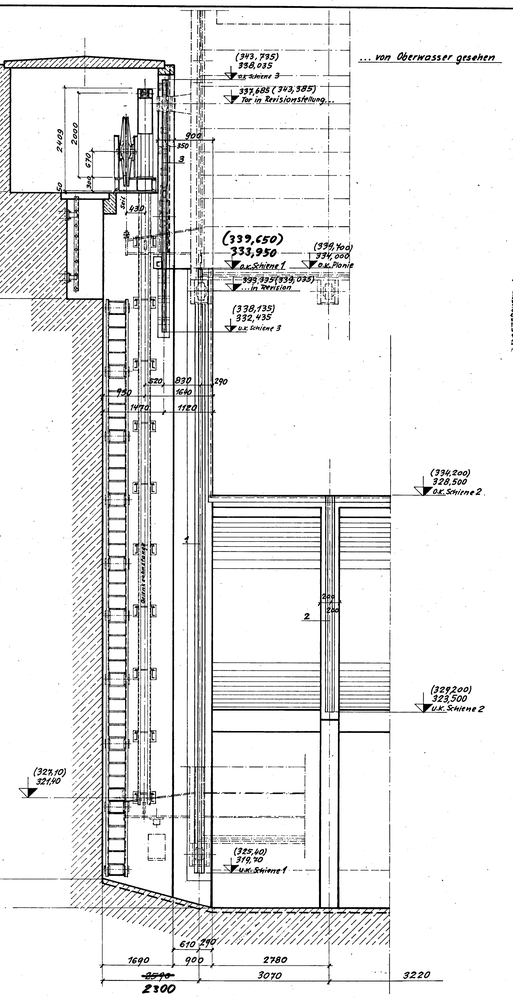

Schnitt B–B

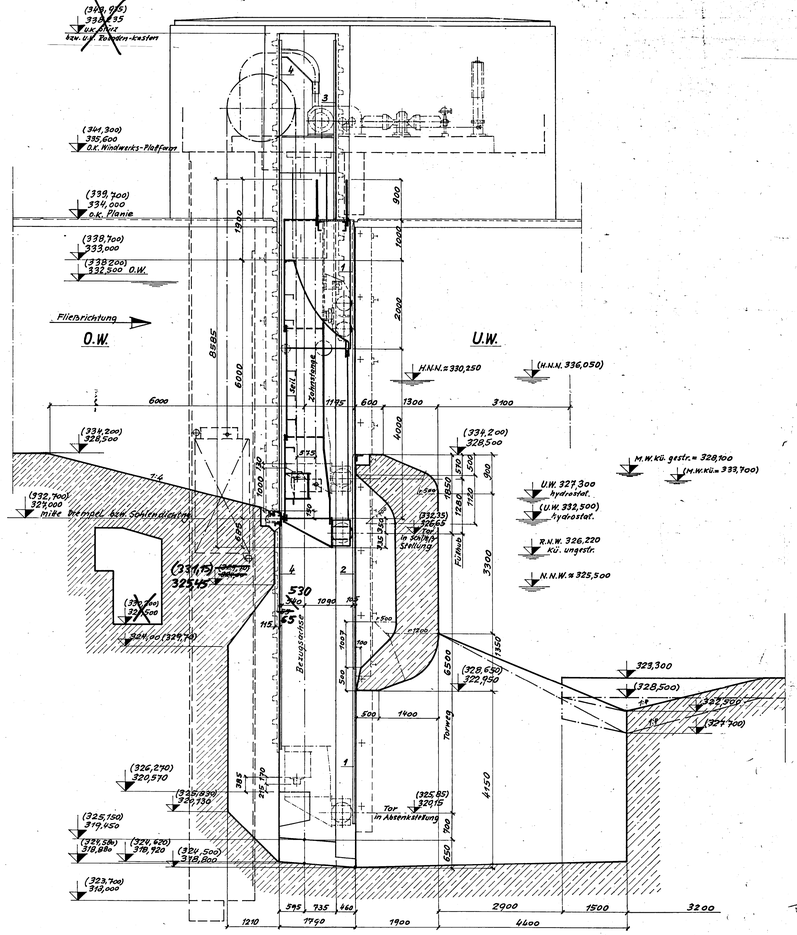

Schnitt A–A

rechte Schleusenseite — linke Schleusenseite = Steuerhausseite

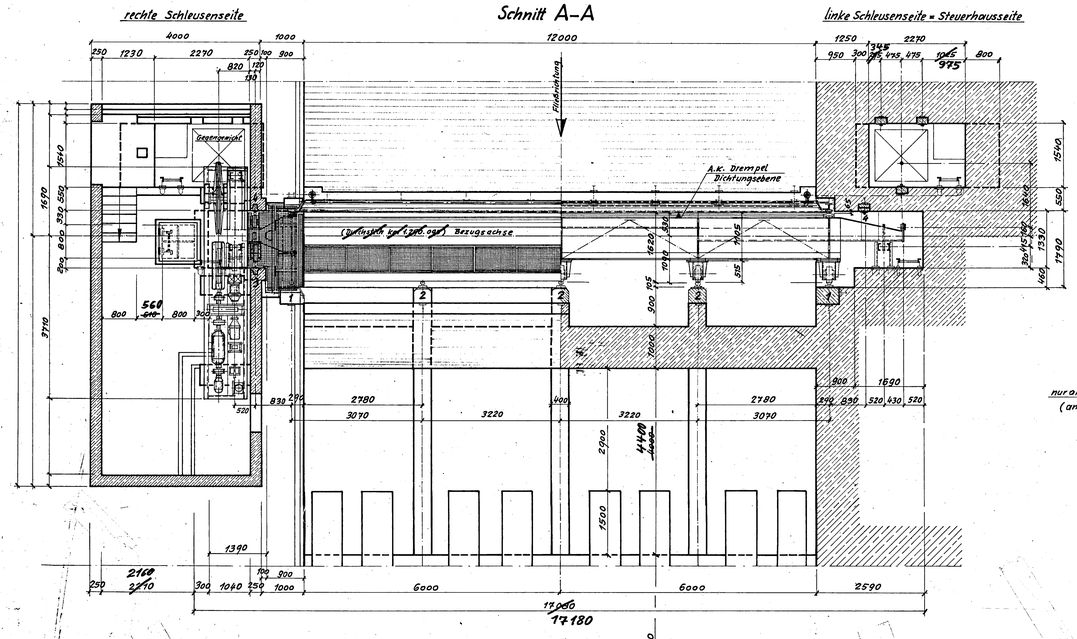

Seitenarmierung mit Eistauleitung
M. 1:5

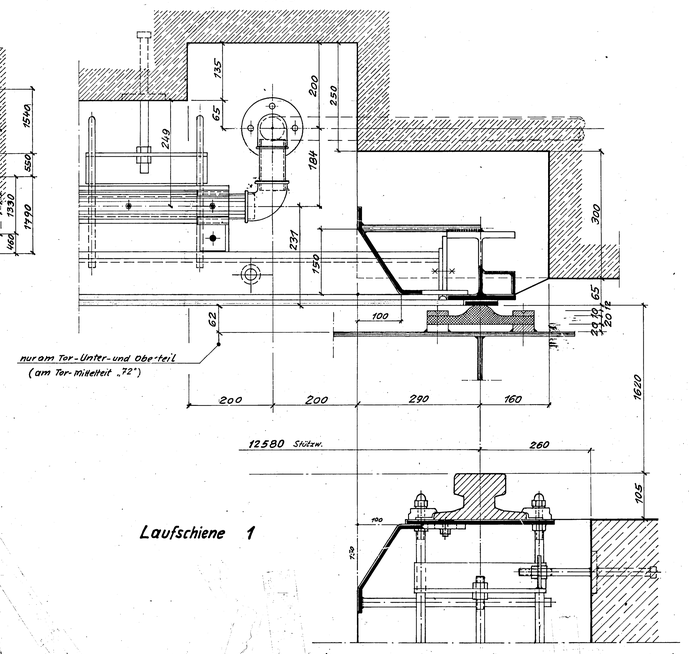

Drempel mit Sohlenarmierung und Eistauleitung
M. 1:5

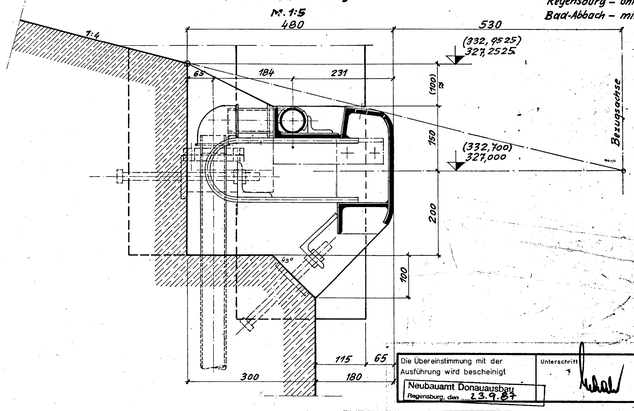

Kotenbezeichnung:
Regensburg – ohne Klammer
Bad-Abbach – mit –"–

ANLAGE 4

Die Übereinstimmung mit der Ausführung wird bescheinigt	Unterschrift	Amtsbezeichnung
Neubauamt Donauausbau Regensburg, den 23.9.87		Baudirektor

Verw.-Bez.	Bau Nr.	Kilometer	S	rechts	hoch	Objekt Art	Teil	Zeichn. Nr.	F	Stand
6 1 1 4 1 6 0	0 4	0 1 3 7 9 6 8 5	0			3 1 1 2 3 1 0	1 1			1 9 9 2

Index	Änderung	Datum	Name
	Anhängelaschen am Laufsteg	16.09.92	Bismark

NOELL WÜRZBURG — ABTEILUNG

Objekt	Obertor Regensburg u. ~~Bad Abbach~~; Hubsenktor Rhein-Main-Donau A.G. München	Auftrag	40836/3600
Bearbeitet	Mai 74 K. Schweinitz	Gesehen	Stückliste
Ausgearb.	" "		Blatt 26
Geprüft			
Maßstab	1:50 / 1:5	Hubsenktor Übersicht	Zeichnung 412 088

Für diese Zeichnung behalten wir uns alle Rechte vor P 3005 Index
Im Original aufzubewahren

Mikro 600661 WSD SÜD