Legende

Kammer:

Revisionsverschlusslamelle Oberwasser:

Einlauflamelle:

Obertorkammer:

Untertorkammer:

Auslauf- und Revisionsverschlusslamelle Unterwasser:

Auslauf Sparbeckennotentlastung:

Pumpkanal:

Setzungspunkte und Betonierabschnitte der Sohle

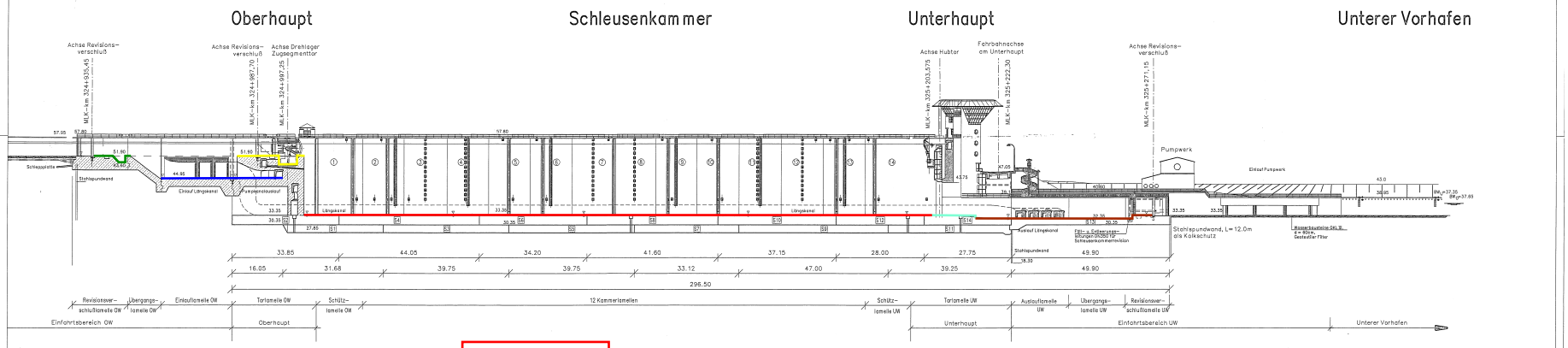

Pumpkanal

Setzungspunkte und Betonierabschnitte der Sohle von 30,35 bis 33,35

Nordkammer

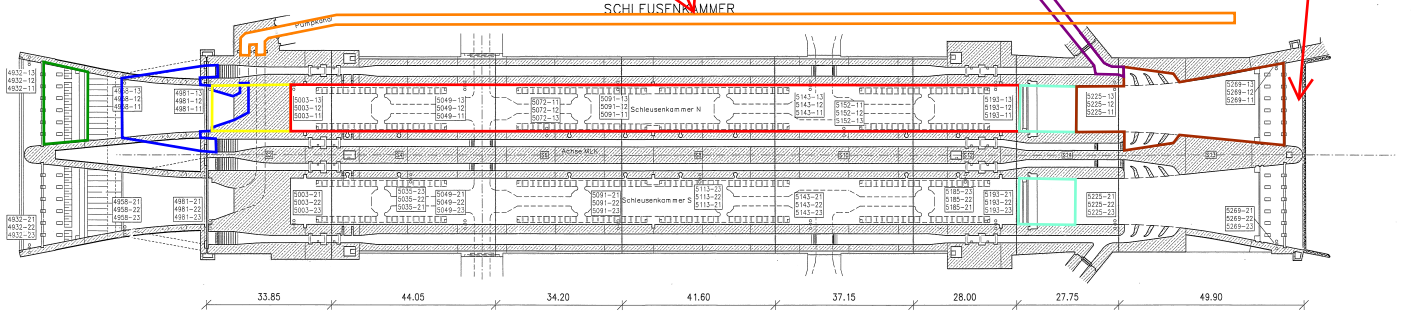

Grundlaufsysthem:

Sparbeckenzulauf:

Nordkammer

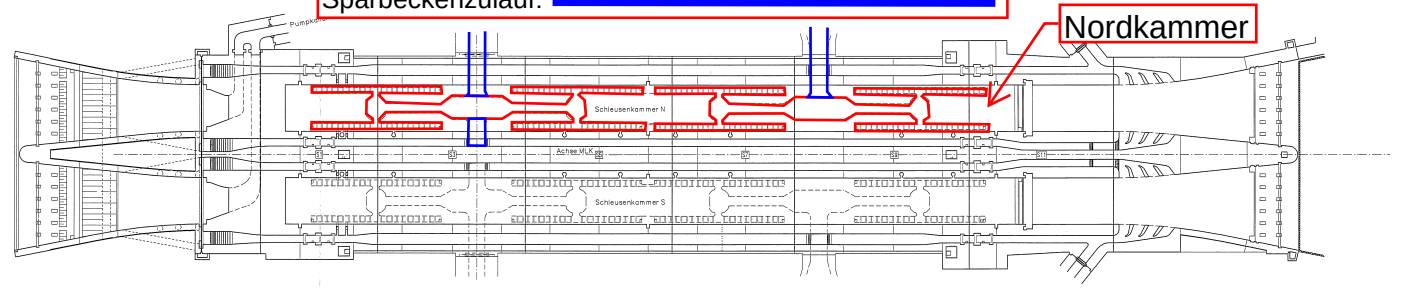

OBERHAUPT

SCHLEUSENKAMMER

Betonierabschnitte der Sohle von 27,85 bis 30,35

UNTERHAUPT

Legende

Setzungsbolzen

- Bodenpunkt, Höhe OK Sohle (Endziffer 1)
- Wandpunkt, Höhe OK Sohle + 0,5m (Endziffer 2)
- Bodenpunkt, Höhe OK Planie (Endziffer 3)

5225-11

- 1 = Schleusenkammer Nord
- 2 = Schleusenkammer Süd

MLK-Station in m

Maßstab 1:500

Index	Datum	gezeich.	Änderungsbeschreibung
d			
c			
b			
a	16.02.00	Kessen	Elektrotelung

Arbeitsgemeinschaft Schleuse Hohenwarthe

HEITKAMP BAUER SPEZIALTIEFBAU GmbH

STAHLBAU PLAUEN GmbH

Zeichnung Nr.: WKM 01 7102 A10 VG Index: a

Auftrag Nr.: P98925

	Datum	Name
gez.	10.12.99	Kessen
gepr.	10.12.99	Torkuhl
ges.		

Zur Ausführung freigegeben

Magdeburg, 10.02.00 Ort, Datum

gez.: Nathe, Dipl.-Ing. Unterschrift, Funktionsbezeichnung

Prüfingenieur

gez.: Prof. Dr.-Ing. Gert König

Prüfbericht Nr. SC1 vom 31.01.00

Raum für weitere Vermerke

Koordination

E. HEITKAMP GMBH

Konstruktionsbüro

Herne, 17.12.99 gez.: Hierber

Lageskizze

Wasser- und Schiffahrtsdirektion Ost

Wasserstraßen – Neubauamt Magdeburg

Org.-Einh. Art	AB	Bilz.Sr. Nr	ZB	Kilometer	S	Koordinaten rechts	hoch
7 1 1 2 4 4		3 1 0 1 1	3 2	5 1 1 0 0 0	0		

Objektbezeichnung: Schiffsschleusenanlage Hohenwarthe

Objektteil: Schleuse

Einzelteil: Übersicht der Setzungspunkte

Objektdatei-Nr. Art	Objekt Teil	ZK	GB	Entwurf-Nr.	Maßstab
3 1 1 1 3 7 3 6 0 0 4	0 0 0 0 0			AU 0102	1:500

Zeichnung-Nr. Blatt-Nr. 1 v. 1

Die Übereinstimmung mit der Ausführung wird bestätigt

Datum Unterschrift, Funktionsbezeichnung

WSD Ost

7-034055