




















Symbole / Abkürzung / Knoten / Maße / Bauteile


Materialien

	Maueerwerk / Mauerwerk		Truckenbau Gipskartonbauplatte (GKB)
	Stahlbeton		Truckenbau Gipskartonbauplatte imprägniert (GKBI)
	Stahlbeton Fertigteil		
	Stahlbeton Halb Fertigteil		
	Magerbeton / Estrich		Putz (Außen)
	Holz-Brettschichtholz		Putz (Innen)
	Holz Massiv		Sand / Geröll
	Trittschalldämmung		Gedäml. Gesteine
	Wärmedämmung hart		Gedäml. Aufgeschüttet
	Wärmedämmung weich		Kies
			Sauberkeitsschicht

HINWEIS 1: Mit roter Ellipse markierte Teile sind in Bearbeitung oder noch in Klärung

Allgemeine Hinweise:

Türhöhen und Brüstungshöhen (BRH) beziehen sich auf OK FFB	• Brüstungshöhen Fenster beziehen sich auf OK Fensterbank Innen
Alle Maße sind Ausbaumaße	• Alle Pläne gelten nur nach Freigabe.
Alle Materialien sind vor Einbau zu bemustern und durch den Auftraggeber freizugeben	

	Estrichfugen
	Randfuge mit Randdämmstreifen 8mm
	Bewegungsfuge mit Dämmstreifen 10mm
	Scheinfuge (Kellenschritt)
	Bauwerkfuge mit Profil

Index	Datum	Beschreibung/Änderung	Bearb.
-------	-------	-----------------------	--------

Die Maße sind am Bau zu prüfen. Massenunstimmigkeiten sind sofort mit dem Architekten bzw. der Bauleitung zu klären. Für Massenfehler ist allein die das jeweilige Gewerk ausführende Firma bei der Bauausführung sind die Planungen der Fachingenieure sowie die Angaben der unterzeichneten Zeichnungen, Firmendatums und Ausführungszeichnungen gelten nur mit dem Genehmigungsvermerk des Architekten. Die Vorrangungspflicht des Unternehmens bleibt unberührt. Der Entwurf ist geistiges Eigentum des Planverfassers und urheberrechtlich geschützt. Vervielfältigung und Weitergabe an Dritte erfolgt nur mit ausdrücklicher Genehmigung des Planverfassers.

Ageplan 

A 5x13 grid with a diagonal line from (1,5) to (13,1). The area above the line is shaded. A large red diagonal stamp reads "Vorabzug".

Projekt Universitätsklinikum Carl Gustav Carus an der Technischen Universität Dresden 58 - Sanierung - 2.BA	Projektnummer BS 8402
Eigenschaft laus 58 OP-Trakt, Anästhesie, KH - Hygiene, Radiol.	Planinhalt: Estrichflughenplan
lannummer A_A_0058_00_UE_303_00	DIS-Nummer
landatum 13/19/24	Index/Version 00
format A0	Maßstab Wie angezeigt

Fachplanung	Unterschrift
-------------	--------------

Bauherr
Universitätsklinikum Carl Gustav Carus an der Technischen Universität Dresden -
Geschäftsbereich Bau und Technik
Peterscherstrasse 74, 01307 Dresden

1	2	3	4	5	6	7	
A	A	0058	00	UE	303	00	Freigabestatus

