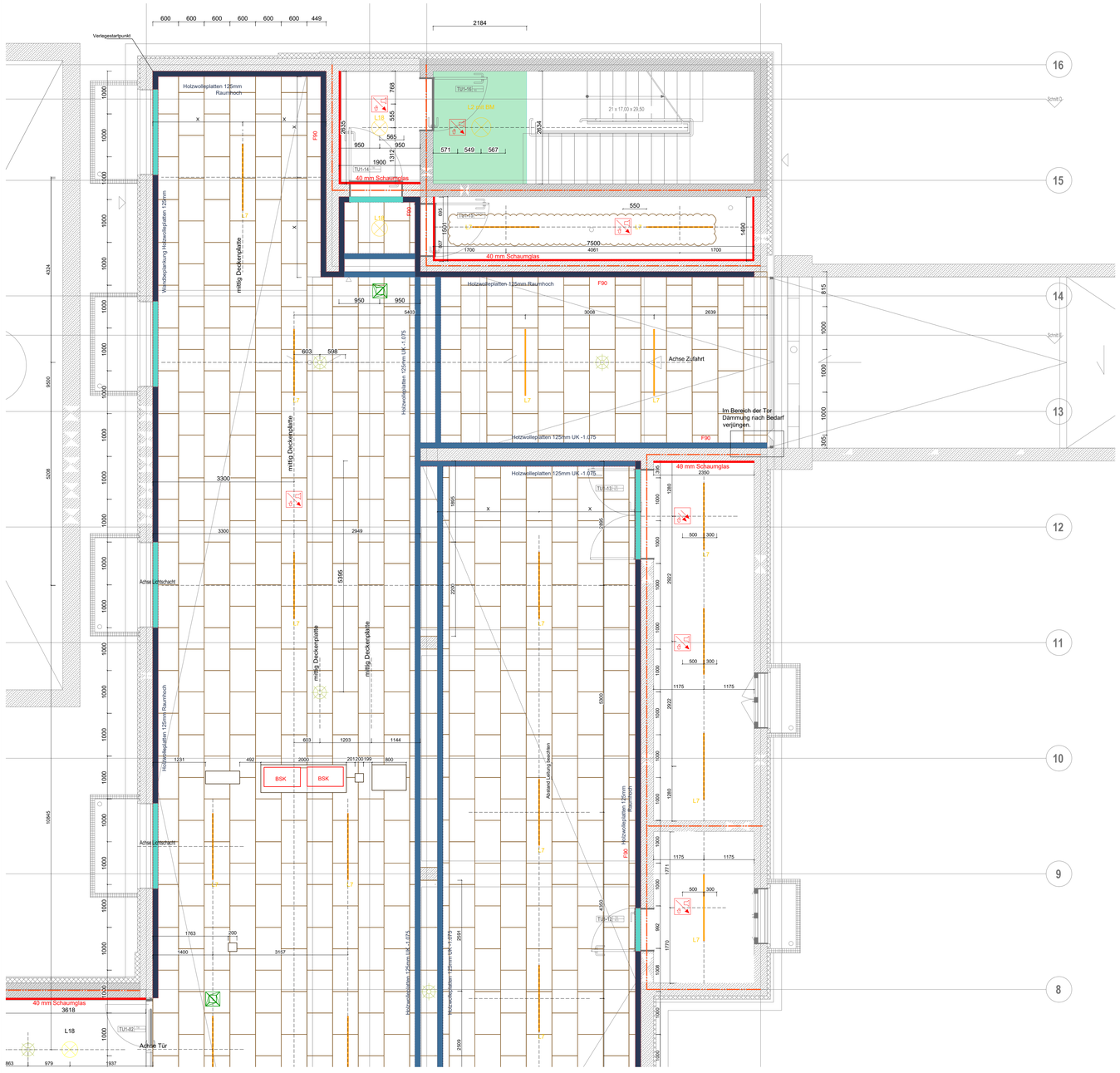

Holzwolleplatte Wand, raumhoch. Sockeldetail lt.Positionsplan 3

Stirnkantenverwahrung mit Stahlprofil lt. Det.I ARC-DT-XX-620

Beplankung Träger, Eckanschluss gemäß Detail oben

Schaumglas 40mm bzw. 80mm, raumhoch

Bauablauf Deckenmontage

Die Abhänger der Kabelpritschen werden in den Bereichen, in denen eine Befestigung mittels Gewindestangen nicht möglich ist, vorab montiert.

Hinweis

Die Beplankung der Träger erfolgt nachträglich, nach der Abschottung der Wanddurchbrüche.

Bohrlochtiefe Stb.Decke und Unterzug ist bis maximal 30 mm zulässig.

Im Bereich des Tors wird die Dämmung bis zum Einbau des Tors nicht eingebracht.

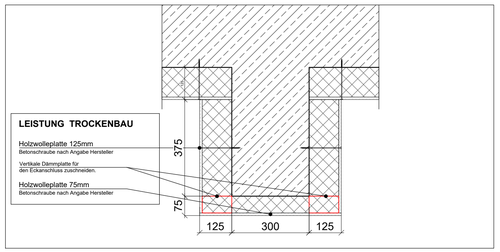

Trägerbeplankung M_1:10

Bohrlochtiefe maximal 30 mm

Legende Deckentypen

GK Decke glatt	
Decke Holzwolleplatten 125mm (Multiraum 75mm)	

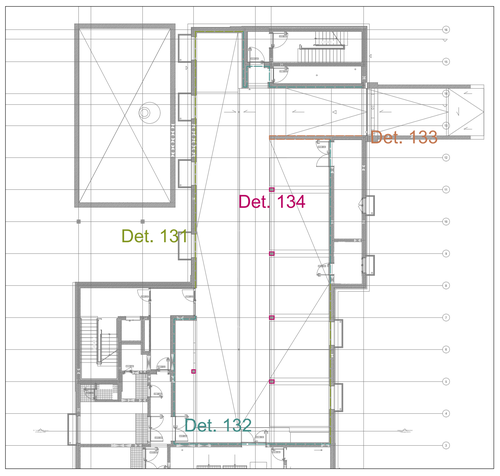

3.Positionsplan Sockelanschluss

-Alle Maße sind verantwortlich am Bau zu prüfen.
-Türhöhen, Wandhöhen, Brüstungshöhen etc.sind bezogen auf **OK FFB** (auf Seite der Maßangabe)
-Schließen von Wanddurchbrüchen und Vormauerungen von Schächten erfolgt generell erst nach erfolgter Installation und nur auf Anweisung der (Fach-) Bauleitung.
-Angaben zu Einbauteilen, Leerrohren, Rohrdurchführungen, Halfschienen etc. sind den Plänen der jeweiligen Fahrplaner zu entnehmen.
-Türbreiten: Maßangaben= lichte Rohbauöffnungen, **Türhöhen ab OKFFB**.
Sofern nicht anders vermerkt gilt als **lichte Türöffnungshöhe 2.05m**
Lichte Durchgangsbreite: - Umfassungszarge, Eckzarge: **Rohbauöffnung minus 100mm**
-Blockzarge: **Rohbauöffnung minus 150mm**
-Umfassungszarge, Eckzarge mit bauseitiger Anschlagzarge(Lichtmaß Türblatt) ... **Rohbauöffnung minus 130mm**
-Rohr-Rahmen-Elemente: **Rohbauöffnung minus 170mm**
In FLUCHTWEGEN Türdrücker noch zusätzlich abziehen (ca. 80mm). Wenn Tür nur 90° öffnet, Türblattstärke abziehen.
-Lage Kernbohrungen nach Angaben Planung Technikgewerke.
-Weitere Angaben zur Betonqualität sh. Schalplanung

BAUTEILE

- Stahlbeton Wand
- Stahlbeton (Sichtbeton) Wand
- Leichtbauwand
- Mauerwerk
- Dämmung
- Betonfertigteil

ANGABEN ZUM BRANDSCHUTZ

- Brandschutzwand
- fb Wand = feuerbeständige Wand
- fh Wand = feuerhemmende Wand
- hfh Wand = hochfeuerhemmende Wand
- hfhM Wand = hochfeuerhemmende Wand auch inter zus. mech. Beanspruchung

ANGABEN ZU AUSSPARUNGEN

- DD Deckendurchbruch
- DA Deckenaussparung
- WD Wanddurchbruch
- WDD Wanddurchbruch
- WSchl Wandschlitz
- WD Wanddurchbruch
- DD Deckendurchbruch
- FA Fussbodenaussparung ab OK RFB
- FD Fussbodendurchbruch

PLANVERWEISE

- 192-001 Türnummer (siehe Türliste)

DETAIL-/PLANVERWEISE

- DT-XXX
- Änderungswolke
- Hinweiswolke

ZEICHNENERKLÄRUNG

DK	Deckenkante
BK	Bodenkante
OK	Oberkante
UK	Unterkante
VK	Vorderkante
IK	Innenkante
AK	Außenkante
+/-0,00	Rohbau-Kote Schnitt
+/-0,00	Ausbau-Kote Schnitt
UKRD	Unterkante Rohdecke
AD	Abgehängte Decke
RD	Rohdecke
AH	Aufbauhöhe
DS	Dicht schließend
RS	Rauchdicht schließend
NAG	Notausgang
FW	Fluchtwegtür
BR	Brüstung
BRH	Brüstungshöhe über FFB
WH	Wandhöhe über FFB
BE	Bodeneinlauf
DA	Dacheinlauf
UZH	Unterzughöhe
UZ	Unterzug über FFB
ST	Sturz über FFB
BSP	Bodensprung
DSP	Deckensprung
S	Sanitär
RA	Rauchabzugsanlage
NÖ	Nachströmöffnung
LÜ	Lüftungsflügel
NA	Nxt Dacheinlauf
SA	Speier am Dachattika
FFB +/-0,00	Ausbau-Kote OKFFB
RFB +/-0,00	Ausbau-Kote OKRFB

Index	Datum	Änderung	Bearbeiter
11			
10			
09			
08			
07			
06			
05			
04			
03	01.07.26	BS-Anforderungen ergänzt, REVI u. BSK	MT
02	20.04.26	Sockelanschluss geändert	MT
01	14.04.26	BMA & Leuchtenposition angepasst	MT
00	12.03.26	Planunterlage erstellt	MT

Zeichnungs-Nr. ARC-DS-U1-700-5f03

Gewerk

Ausschreibungsunterlagen

Deutsches Rotes Kreuz

DRK-Kreisverband Aalen e.V.

N

Objekt
DRK Kreisverband Aalen e.V.
Schützenweg 2/1
73430 Aalen

Objekt
Neubau Integrierte Regionalleitstelle Ostwürttemberg

Planungsstufe
Ausschreibungsunterlagen

Projekthöhe
+440,35m ü NN =+/-0,00

Planbezeichnung
Deckenspiegel Holzwolleplatten Untergeschoss Bau B

Maßstab
1:50

Plangröße
594 x 1000

Architekt*in
H III S
harder stumpfl schramm
freie architekten BDA Part mbB
Gorch-Fock-Straße 30
70619 Stuttgart
T 0711 22 00 748 0
F 0711 22 00 748 20
ilia@hardersturmpfischramm.de
www.hardersturmpfischramm.de

Datum 12.03.2026
Plan erstellt MT
Plannumer

Fachplaner
Datum
Plan bearbeitet
Plannumer

Fachplaner
Datum
Plan bearbeitet
Plannumer