






Plangültigkeit nur in Verbindung mit
Schnitt A-A (1/2)

LEGENDE

Wände			
	Stahlbeton-Fertigellwand		Mauerwerkswand
	Stahlbeton-Fertigellwand feuerhemmend		Mauerwerkswand feuerhemmend
	Stahlbeton-Fertigellwand feuerbeständig		Mauerwerkswand feuerbeständig
	Stahlbeton-Fertigellwand Brandwandqualität		Mauerwerkswand Brandwandqualität
	Stahlbeton-Fertigellwand Brandwand		Mauerwerkswand Brandwand
	Stahlbeton-Halbfertigellwand		Porenbeton-Wand Brandwand
	Stahlbeton-Halbfertigellwand feuerhemmend		Stahlbeton-Sandwich Außenwand
	Stahlbeton-Halbfertigellwand feuerbeständig		Gipskarton-Wand
	Stahlbeton-Halbfertigellwand Brandwandqualität		Gipskarton-Wand feuerbeständig
	Stahlbeton-Halbfertigellwand Brandwand		Gipskarton-Wand Brandwandqualität
	Stahlbeton-Ortbetonwand		Gipskarton-Wand Brandwand
	Stahlbeton-Ortbetonwand feuerhemmend		Glasfassade
	Stahlbeton-Ortbetonwand feuerbeständig		Dämmung gegen Erdreich
	Stahlbeton-Ortbetonwand Brandwandqualität		
	Stahlbeton-Ortbetonwand Brandwand		

BRANDWIDERSTAND DER BAUTEILE		ROHBAU SONSTIGES	
dT	dichtschließender Abschluss	 Schacht nach unten / nach oben	
dSt	dicht- und selbstschließender Abschluss	 Bodenentlauf / Gully	
rd	rauchdichter Abschluss	 Handlauf in den Fluren OK + 0.85 m von OKFF	
f	feuerhemmender, dichtschließender Abschluss		
f+rd	feuerhemmender, rauchdichter Abschluss		
f+rd	feuerbeständiger, dichtschließender Abschluss		
f+rd	feuerbeständiger, rauchdichter Abschluss		

BRANDSCHUTZ SONSTIGES	
	Feuerlöscher
	Wandhydrant

BAULICHER STRAHLENSCHUTZ	ERDGESCHOSS
Angegebener Strahlenschutzwert ist Bleigleichwert der ges. Wandkonstruktion. Strahlenschutz muss bis zur Höhe der Abgehängten Decke gewährleistet sein.	 $OKFF \pm 0.00 = +253.53 \text{ üNN}$ $OKRB - 0.17^S = +253.35^S \text{ üNN}$

DECKEN	Die exakte Lage der Sanitäreinrichtung ist aus der Planung Sanitär zu übernehmen, hier nur symbolisch dargestellt
Decke 1 Rasterdecke	

Decke 2	Rasterdecke F90	Boden 1	Bodenfliesen Küche OK Estrich
---------	-----------------	---------	----------------------------------

Decke 3	keine Decke (Vollwanddurchdringung)	Decke 2	bestehend aus Vollwanddurchdringung OK Estrich
Decke 4	keine Decke nur Anstrich Rohdecke	Boden 3	PVC Flur PMU

Decke 5 Abhangdecke Flure	Boden 4 Bodenbelag Treppenhäuser OK Estrich
----------------------------------	---

Decke 6	Nassdecke Caravelle	Boden 5	gelbmerbelte PVC OK Estrich
Decke 7	keine Decke, Kühlzelle	Boden 6	Fliesenbelag

Decke 8 Gipskarton	Boden 7 Bahnenware PVC Reinraum OK Estrich
---------------------------	--

Boden 8 Bodenbeschichtung Technikfläche	Boden 9 Bodenbeschichtung Technikfläche
--	--

W 1	xx	
W 2	xx	

W 3	xx
-----	----

W 4	XX
W 5	XX

W 6	xx
-----	----

xx

03	01.08.2025	SO	Anpassungen oem. der Revi-Wolken Socket. Abhängigkeiten: Fenster: Unterzüge...

02	08.10.2024	SQ	Anpassungen gem. der Kiew-Wolken Social, Abhängigkeiten, Fenster, Unterzüge
01	03.06.2024	SQ	Planerstellung
Index	Datum	Name	Änderung

Ersatzneubau Caritas-Krankenhaus Lebach

BAUHERR: cusanus trägergesellschaft trier mbH
Friedrich-Wilhelm-Str. 32
54290 Trier

ARCHITEKT: **Kühn +** Am Klinker 2

PROJEKTSTEUERER: **HITZLER INGENIEURE**
KIRNBERGER STRASSE 100
66421 HOMBURG / SAAR


Kuehn
ARCHITEKTEN

Tele: 06881 - 890 710
info@architekt-kuehn.de
www.architekt-kuehn.de

FAX: 06881 / 1616190

HITZLER
INGENIEURE

TRAKENNER STRASSE 7-9 FAX: 069 / 2475014 30
60487 FRANKFURT AM MAIN MAIL: caritas-ah-lebach@affet-ingenieur.de

	65479 RAUNHEIM
ELT:	EPH INGENIEURE GMBH ZILD KÜHN
TEL: 06872 / 994717-12	FAX: 06872 / 994717-10

	BÜRO AM STORRENBACH 8 40699 KREUZTAL TEL.: 0721 / 96196 2713 MAIL: e.kreuz@fc-gruppe.de
---	---

02: HHP WEST BERATENDE
INGENIEURE GMBH
HERFORDER STRASSE 20
TEL.: 0521 / 93644 0
FAX: 0521 / 93644 20
MAIL: h.zies@hhp-west.de

ENTWURFSVERFASSER:		GEZ. SQ	MASSESTAB: 1:50
		INDEX	

Architekt und Bestands-Ingenieur Max-Planck-Straße 5 47608 Geldern Tel.: 02831 / 1001 Fax: 02831 / 87839	Währdstraße 53 93059 Regensburg Tel.: 0941 / 59308-0 Fax: 0941 / 59308-33	DATUM INDEX: 01.08.2025	PROJ. NR.: Ö_CTT_LEB_NB_23_Ö087
--	--	----------------------------	------------------------------------

PLANZEICHNUNG	03-06-2024
SCHNITT A-A (2/2)	PLANART:
ACHSE 8 - 16	Ausführungsplan

Fachbereich:	PLANNUMMER / DATENAME:
ARCHITEKTUR	ARC-5-XX-SN-002-03-F