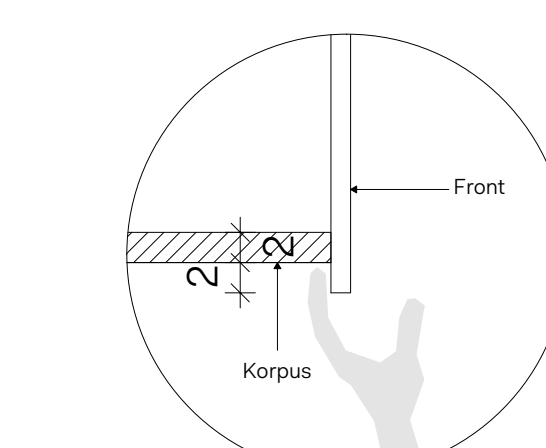
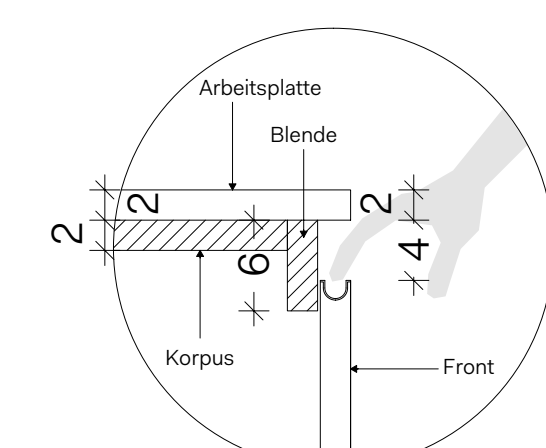
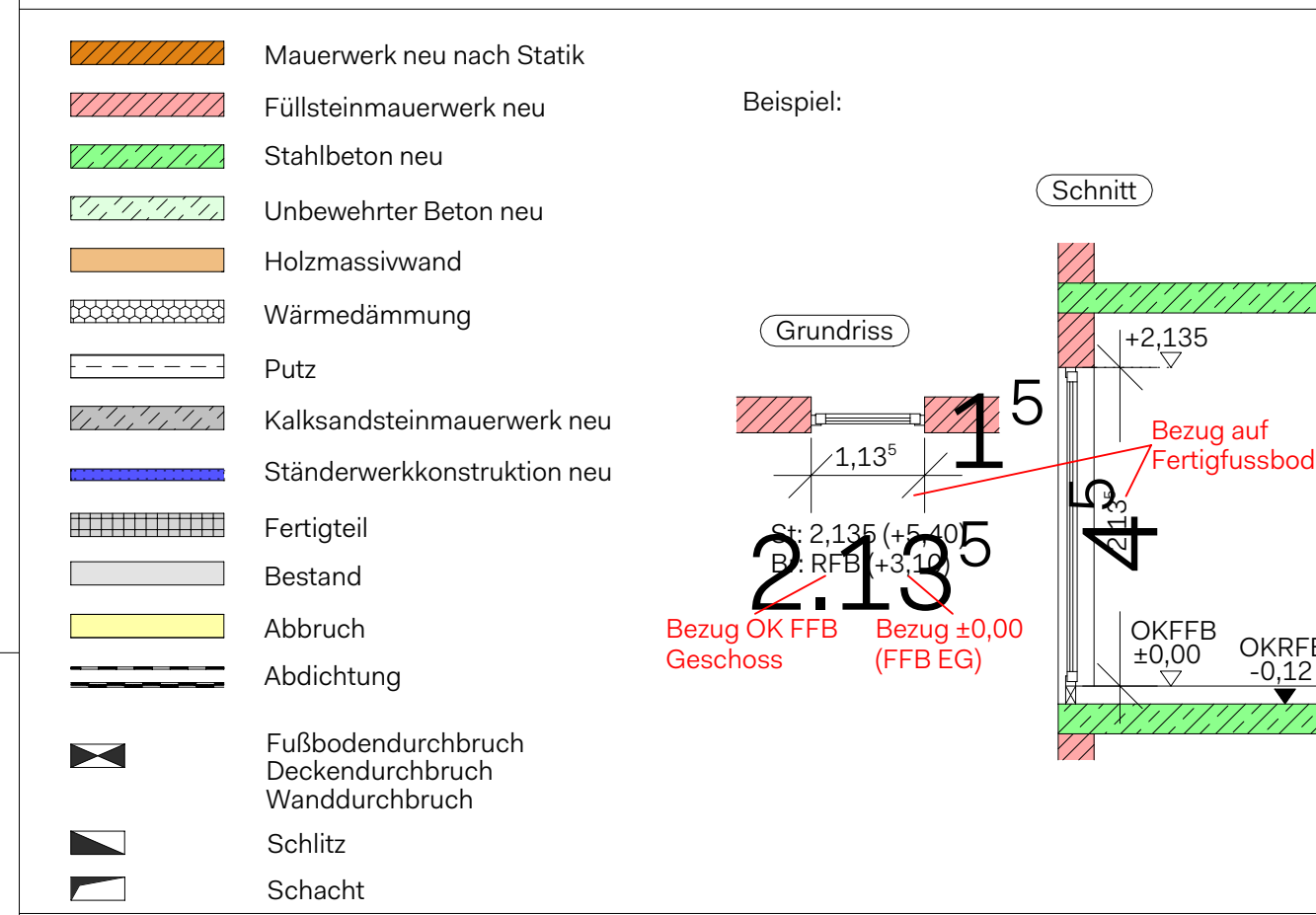












LEGENDE:			
Br	Brünningsnapf	RG	Röllingseigurt
BS	Bodenstütze	RR	Regeralfenrohr
DA	Deckungsanpassung	SO	Stoßrolle
DD	Deckendurchbruch	St	Sturzhüte
DS	Deckendurchschlitz	Stb	Stabtheilung
FD	Fussboden durchbruch	Stg	Stiegung
FFB	Fertigflüssboden	T30	Fusswehrende Tür n. din 18082
FM	Festflüssboden	T30	Fussverbindungs Tür n. din 18084
KB	Kernumhüllung	UL	Untergrundbelag
LRI	Lichte Raumhöhe	UK	Unterklante
OK	Oberkante	UZ	Unterklante decke
OKG	Oberkante gelände	UZ	Unterzug
Ob	Oberlicht	UZG	Unterzug
RA	Rohrabschluß	WA	Wandanspannung
RFB	Rohflüssboden	WD	Wanddurchbruch
		WS	Wandschliß

Alle tragenden und konstruktiven Bauteile müssen nach geprüfter statischer Berechnung hergestellt werden. Abmessungen und Aussparungen in Stahlbetonbauteilen sind nach den Schalplänen, bzw. nach der Statik herzustellen.



Legende Oberflächen

-  D01 Pfänderer Selbet U19514
-  D02 Pfänderer Teige U19535
-  D03
-  D04 Pfänderer Alcorn Kinnu 650043
-  D05 Pfänderer Terrazzo Venetig TELLIC
-  D06 Pfänderer Cremenale U11007
-  D07 Pfänderer Core D411
-  D08 Pfänderer Fichte Alpin Natur 750095
-  D09 Pfänderer Terrazzo Naturale 3818
-  D10 Vinkis Tanne Massivholz