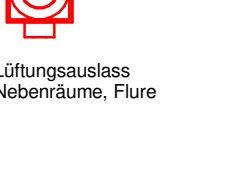

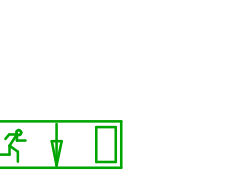
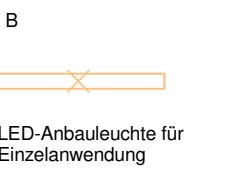















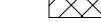

















[illegible]

LEGENDE ELEKTRO	
	Lautsprecher
	Fluchtwegsbeleuchtungen
	Sicherheitsbeleuchte
	Außig- bzw. Einbauleuchte
	Außig- bzw. Einbauleuchte
	Bewegungsmelder, Presenzmelder, Zeiterlass
	Helligkeitssensor, Tageslichtsensor









[illegible]

RÄUME					
BEH	Behinderten	MSA	Mittelspannungsanlage	UV	Unterverteilung
D	Damen	MSR	Mess- und Regeltechnik	WA	Warenausgang
DJ	Dusche	NSH	Niederspannungsverteiler	WC	Toiletten
H	Homer	SV	Severraum	WE	Wareneingang
ELT	Elektro	TRH	Treppenhaus	ZB	Zur besonderen Verfügung

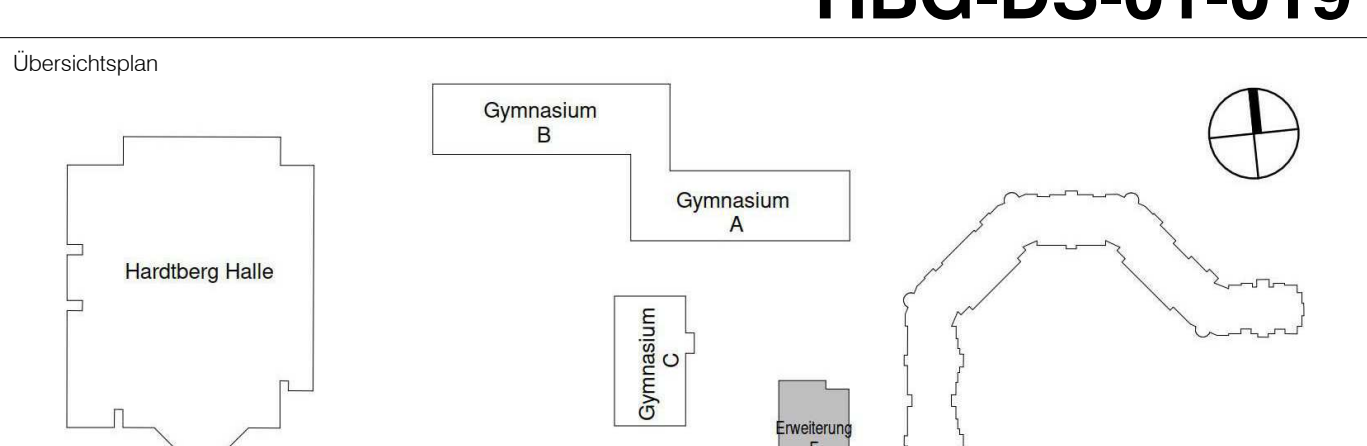
STEMPEL	RAUMSTEMPEL	TÜRSTEMPEL - Innen	TÜRSTEMPEL - Außen
Raumnummer	Raumnummer	Türnummer (Raum + Id Nummer)	Türnummer (Raum + Id Nummer)
Raumbezeichnung	Raumbezeichnung	Raumbezeichnung (Breite x Höhe x Fußbodenabst.)	Raumbezeichnung (Breite x Höhe x Höhe)
Nutzfläche [qm]	Nutzfläche [qm]	Brandschutz	Mindest Durchgangshöhe (Breite x Höhe)
Lichte Höhe LH [m]	Lichte Höhe LH [m]	Schallschutz	Fluchtwegpriorisierung (NA)
Ünftig	Ünftig	Letztes Mindest Durchgangsmass	

SCHRAFFUREN					
	Eisen		Betonriegel		Wahlst
	Kies / Schotter		Mauernwerk		Spezialwand
	Schotter		Porenbeton		Reinmauerwerk
	Putz		Erdreich/Sauberhaltungsschicht		Systemwand
	Dampfsperre		Nachbau		Dränung EPS
	Stammbaum		Betonwurzeln		Dränung XPS
	Aushub		Schüttelholz		Dränablaufschach
	Auffüllung		Kies / Schotter		Dränablaufgraben

[illegible]

DECKENARTEN					
	D01	Kassendecke, 600 x 600 mm, schallabsorbierend		D05	Plattendecke, 625 x 625 mm
	D02	Aluhängende, GK glatt, schallabsorbierend		D06	Hohlgerippte Decke, GK glatt
	D03	Stahlbeton, roh		D07	Stahlbeton, verputzt und gestrichen
	D04	Hohlgerippte Decke, GK glatt, Farbbeschichtung		D08	Plattendek, GK glatt

Technikbereiche sind im Rahmen der Deckenspiegel nicht bearbeitet. Alle Angaben sind den Plänen der ELT und HLS zu entnehmen. Die Montageorte der Leuchten und sonst. Einbauteile sind auf die Führung der Kabeltrassen und Lüftungkanäle abzustimmen.

[illegible]Code **HBG-DS-01-019**

Projekt
Erweiterung Gymnasien Stadt Bonn
Hardtberg Gymnasium Bonn

Ausführungsplanung

Spezifikation/Gewerk

Architektur

Deckenspiegel Obergeschoss

Plannummer	Index	Status
012-EGB-AR-5-HBG-DS-01-019-F		F
Erstelldatum 13.08.2025	Multitab 1 : 50	Indextab Format A1
Datename 012_EGB_LP5_Zentralmodell_HRG	Gefertigt AMal	Gepüfzt IGr

072_EGB-ErG-Zentrummodul_HBD	Architekt	EGH
Bauherr	Architekt	
Städt. Gebäudemanagement Bonn	heinlewischer	
SGB/85 - PT2 G8/G9	Partnerschaft freier Architekten mbB	
Radisson Platz 9	Stellungsname 05.15	

Berliner Platz 2
53111 Bonn

	012-egb@heinlewischer.de
--	--------------------------

Unterschrift Bauherr