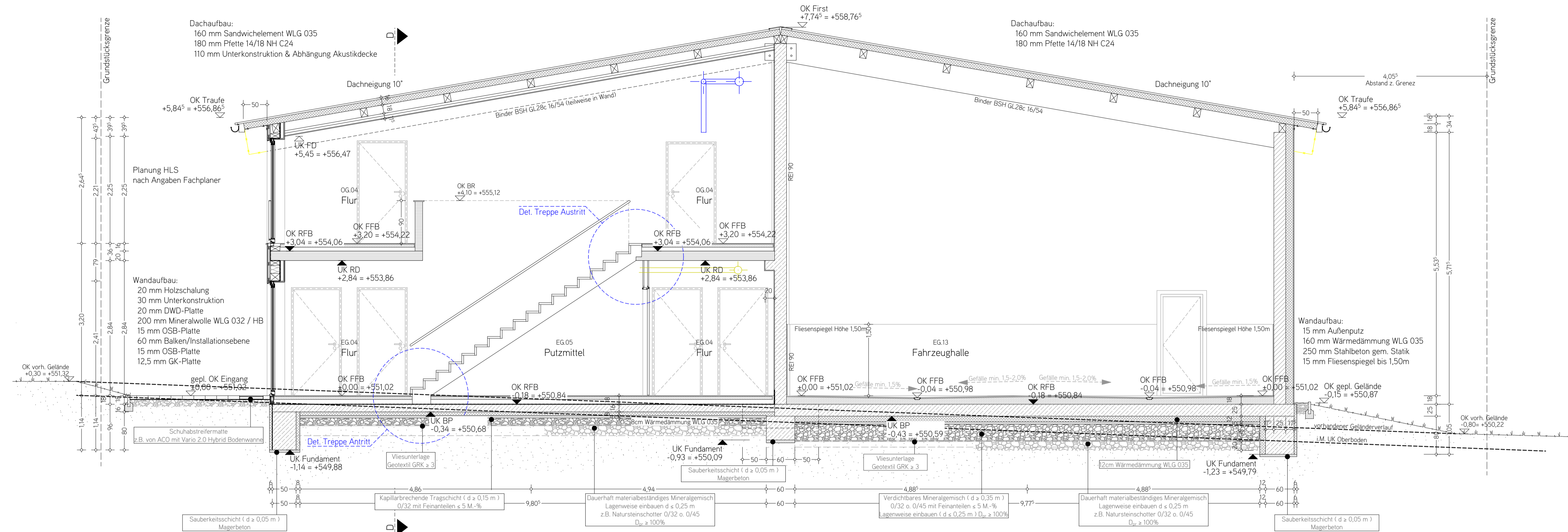


SCHNITT A-A | M 1:50



Hinweis zur TGA-Planung im Rahmen der Ausführungsplanung:

Die vorliegende Ausführungsplanung beinhaltet die Integration der technischen Gebäudeausrüstung (TGA) auf Basis der durch die zuständigen Fachplaner des Planungsbüros für Gebäudetechnik TP³ Planungsgesellschaft mbH bereitgestellten Planungsunterlagen.

Es wird ausdrücklich darauf hingewiesen, dass die in die Ausführungsplanung übernommenen Inhalte der TGA-Planung in der fachlichen Verantwortung der jeweiligen TGA-Fachplaner verbleiben.

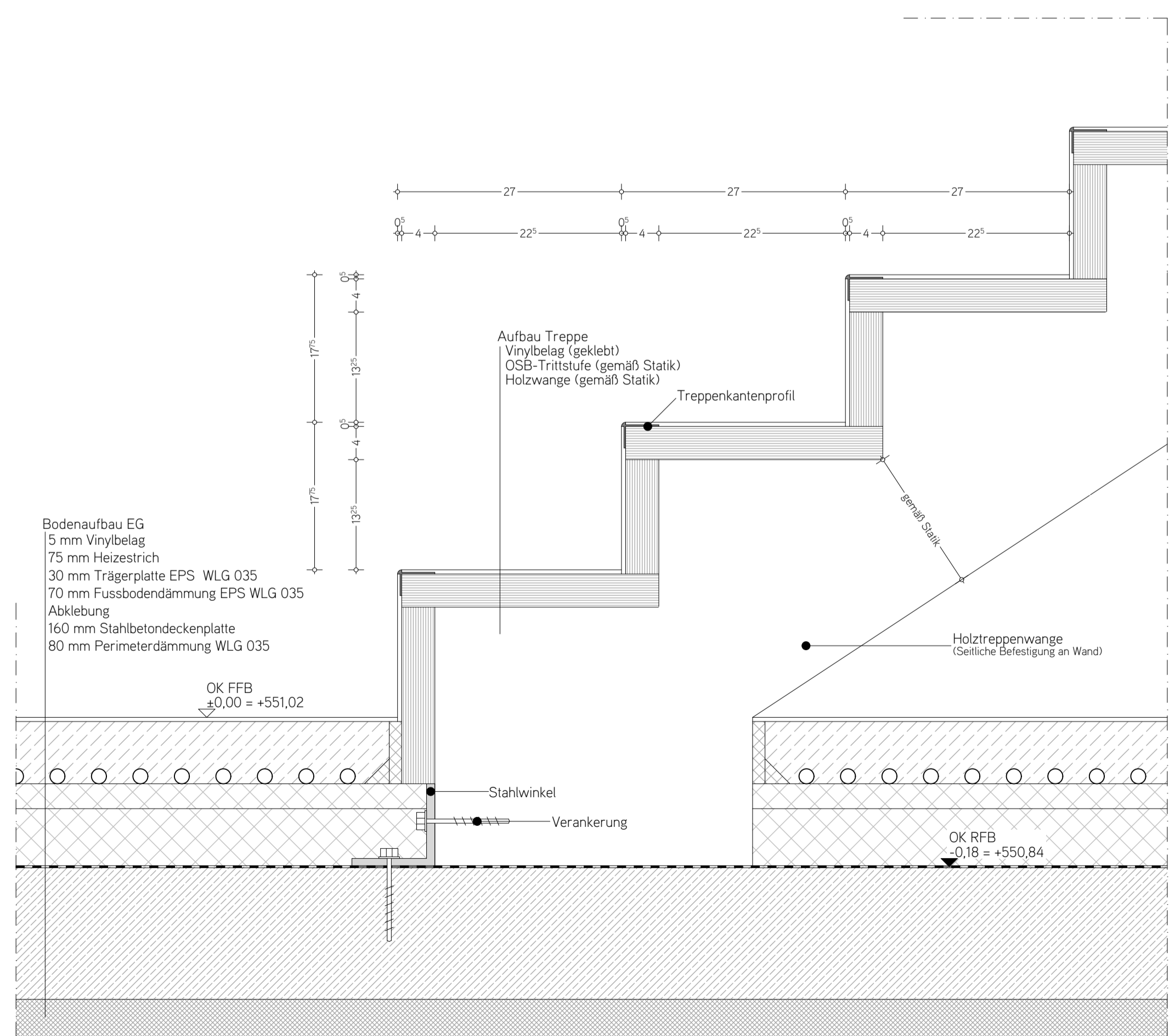
VORHABEN: ERRICHTUNG EINES FEUERWEHRGERÄTEHAUSES AM PÖHLCHEN 52156 MONSCHAU-ROHREN

Index	Datum	Kürzel	Änderung
A.01	07.10.	AS	Planerstellung
A.02	10.11.	AS	Verschiebung Tür Fahrzeughalle
A.03	13.11.	AS	Änderung Entwässerung Fahrzeughalle
A.04	20.11.	AS	EFH: 30cm tiefer, EFH neu = 551,02. Anpassung Geländehöhen
A.05	10.12.	AS	Anpassung Fundamente nach Angaben Statiker

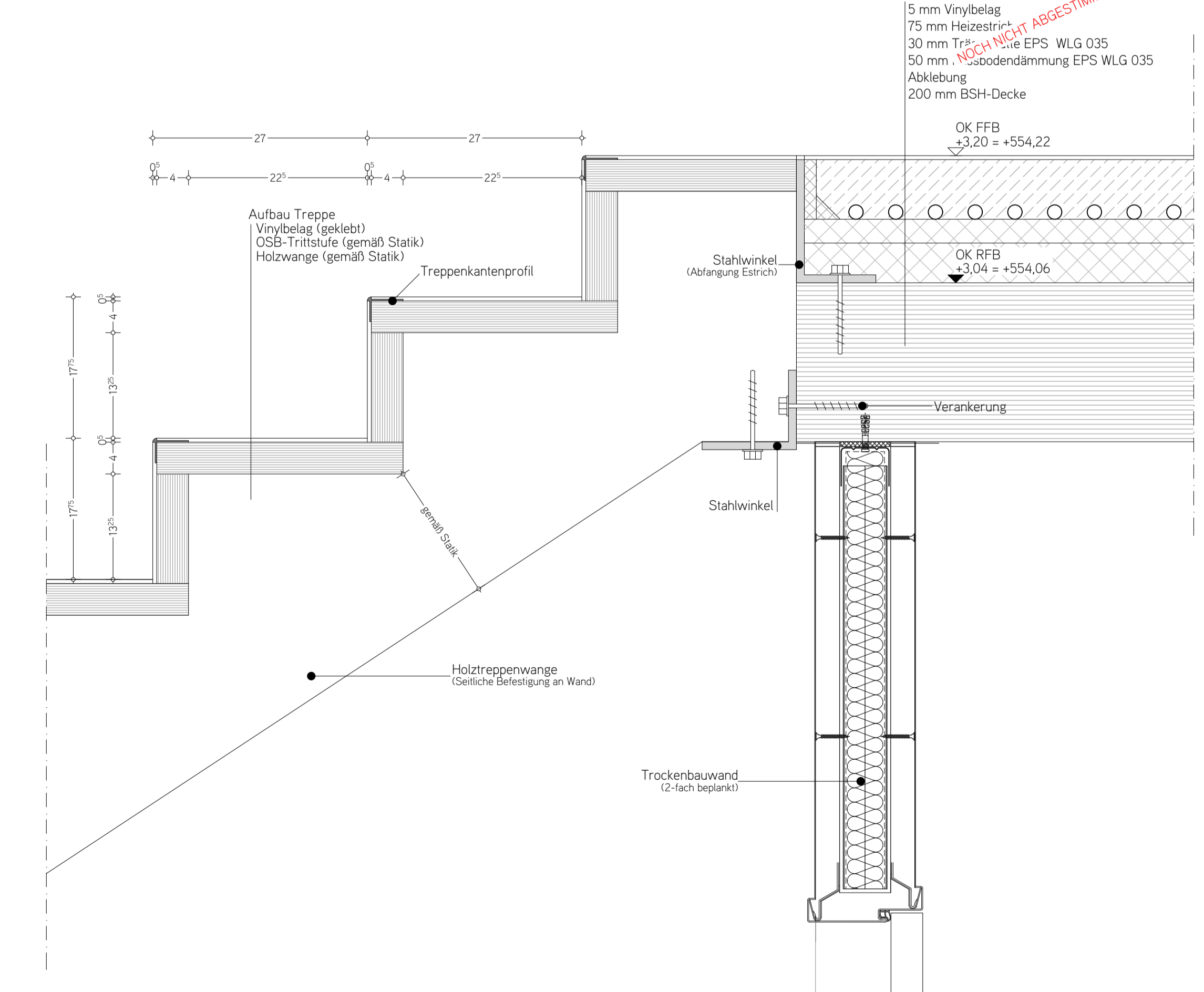
LEGENDE:

BD	Böschungsbau	REI 90	Wand feuerhemmend
DD	Deckendurchbruch	EI 30-C5	Tür feuerhemmend
WD	Wanddurchbruch	EI 90-C5	Tür feuerbeständig
OKF	Oberfläche Fußboden fertig	D	Dichtschließende Tür
OKR	Oberfläche Fußboden roh	RS	Rauchschutztür (RS)
OKR = OKF	Oberfläche roh = Oberfläche fertig	EI 30-S200-C5	Rauchschutztür (T30-RS)
UKR	Unterfläche Decke roh	EI 90-S200-C5	Rauchschutztür (T90-RS)
UKF	Unterfläche Decke fertig		
BRH	Brüstungshöhe ab Fertigfußboden		
UZ	Unterzug		
REI 30	Wand feuerhemmend		
REI 90	Wand feuerbeständig		
EI 30-C5	Tür feuerhemmend		
EI 90-C5	Tür feuerbeständig		
D	Dichtschließende Tür		
RS	Rauchschutztür (RS)		
EI 30-S200-C5	Rauchschutztür (T30-RS)		
EI 90-S200-C5	Rauchschutztür (T90-RS)		
SM	Sichtmauerwerk		
SB	Sichtbarer Beton		
GK	Gipskarton		
T	Tapete		
P	Putz		
TRP	Trockenputz		
A	Anstrich		
FL	Fiesen		
FLT	Fiesen lürhoch		
FLR	Fiesen raumhoch		
RR	Regenrohr		
SWF	Schmutzwasser-Fallrohr		
SW	Schmutzwasser		
SA	Strangentlüftung		
DA	Dachablauf		
BA	Bodenablauf		

DETAIL TREPPE ANTRITT | M 1:5



DETAIL TREPPE AUSTRITT | M 1:5



Alle Maße, Massen und Gegebenheiten am Bau und Umgebungsbestimmungen sind eigenverantwortlich zu prüfen. Abweichungen sind unverzüglich der Bauleitung zu melden. Bei Maßfehlern haftet der Auftragnehmer.

Öffnungshöhen sowie Brüstungshöhen werden von OK FFB angegeben, die Aufbauhöhen des Fußbodens sind eigenverantwortlich zu berücksichtigen

PHASE: WERKPLANUNG

ZEICHNUNG: SCHNITT A-A, DETAIL TREPPE AUSTRITT, DETAIL TREPPE ANTRITT

MASZSTAB: 1:50, 1:5 | PROJ. NR. 2413 | ZEICHNUNGS NR. WP.05

DATUM: 12.12.2025

BAUHERR/IN: STADT MONSCHAU LAUFENSTRASSE 84 52156 MONSCHAU

PLANNER: **FREY** PLANUNGSBÜRO FREY FUGGERSTR. 29-31 52152 SIMMERATH