

## Türtyp A 2 - Ausgangstür Anlieferung Süd 1.OG

### Allgemeine Beschreibung:

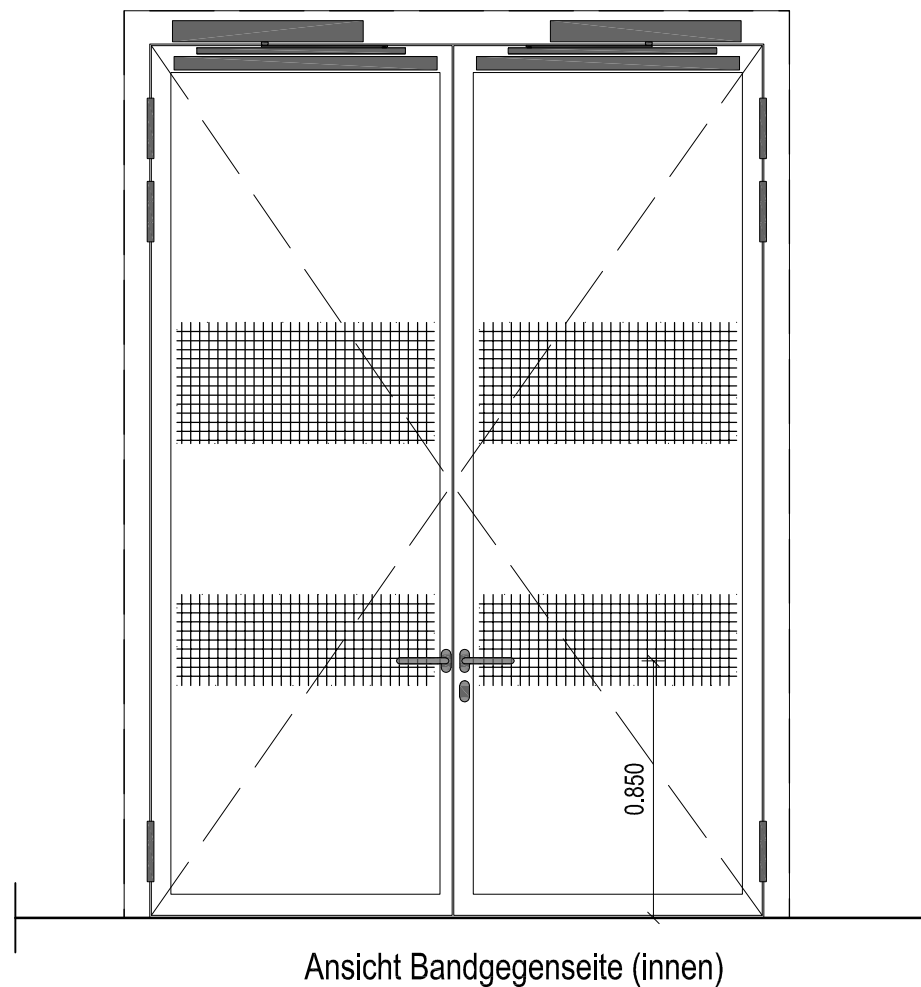
- Stahl-Glas-Türelement, oben mit Aufdopplungsprofil zur Aufnahme des Drehtürantriebes
- Verglasung klar, mit satinierte Folie nach DIN 18040
- Beschläge aus Edelstahl in Objekt-Qualität mit Oval-Rosetten, innen 2x Drücker, aussen 1x Drücker
- 3D-Rollentürbänder
- Einbruchschutzklasse RC2
- Notausgangstür

### Ausstattung:

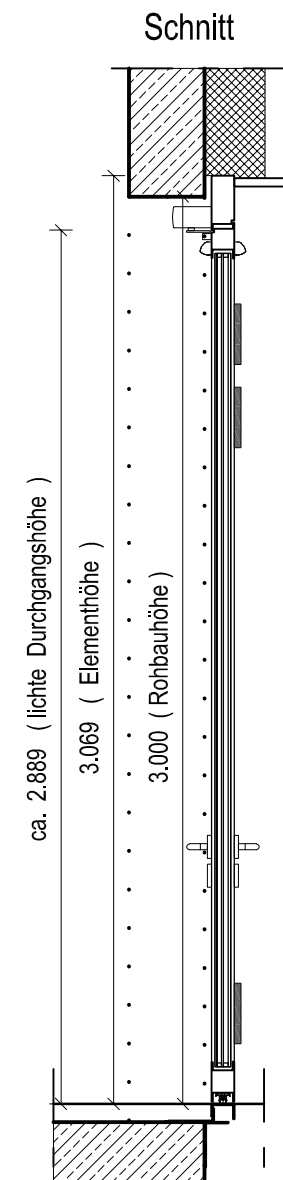
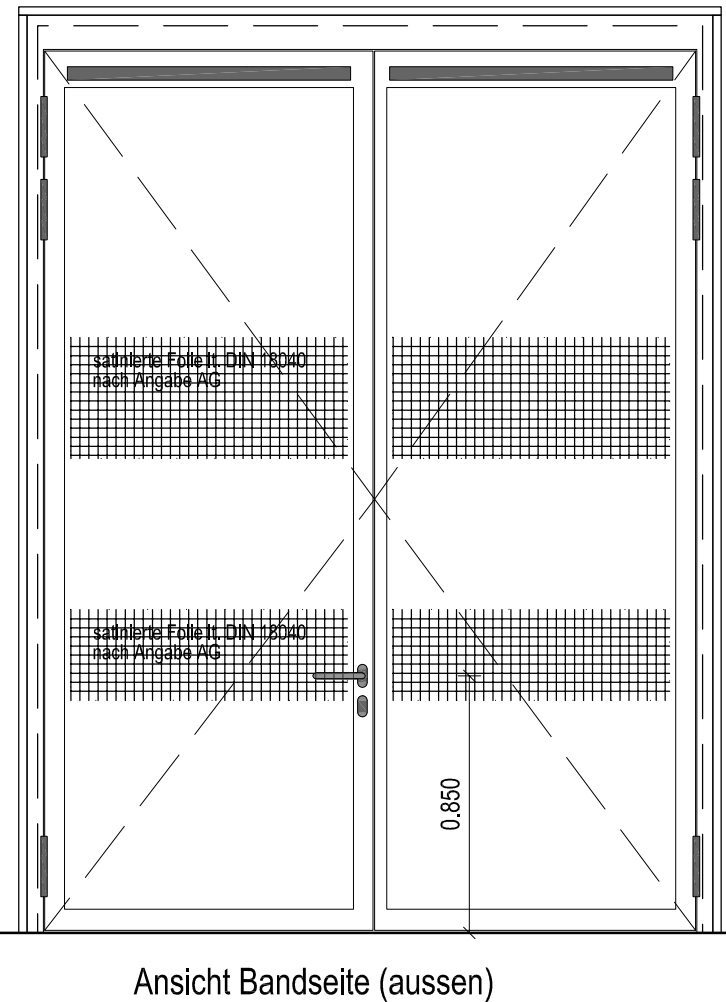
- Einsteckschloss (SVP), selbstverriegelnd, Anti-Panik
- E-Öffner
- Automat. Drehtürantrieb an beiden Türflügeln
- elektr. Schließanlage: "smartrelais 3-Controller", mit Lesefeld an BS, aussen, in der Fassade integriert
- Taster an BGS

### Legende Türen

- BS = Bandseite
- BGS = Bandgegenseite
- M = Haftmagnet
- Autom. = Automatischer Drehtür-Antrieb
- Hohlwanddosen gem. Anforderungen Brandschutz Wand



Streckmetall-fassade



INGETRAGENE HOEHENMASSE BEZIEHEN SICH GRUNDSAETZLICH AUF OKFFB!

index	datum	gez.	aenderungen
01	19.08.2024	rm	Ergänzung Bemaßung und Anpassung Höhe Türgriff
00	09.04.2024	rm	Abgabe LP5

projekt	Tierhaltungsgebäude R7
massnahme	
objektplanung	

planname			
Detailplanung Türen Ausgangstüren, Türtyp A2 Anlieferung Süd 1.OG			
projektnr.	plannummer	status	index
22006	R7-ARC-14-XX.D32-A	f	01
leistungsphase	massstab	Planausgabe	gez.
LPH 5	1: 25	19.08.2024	stt