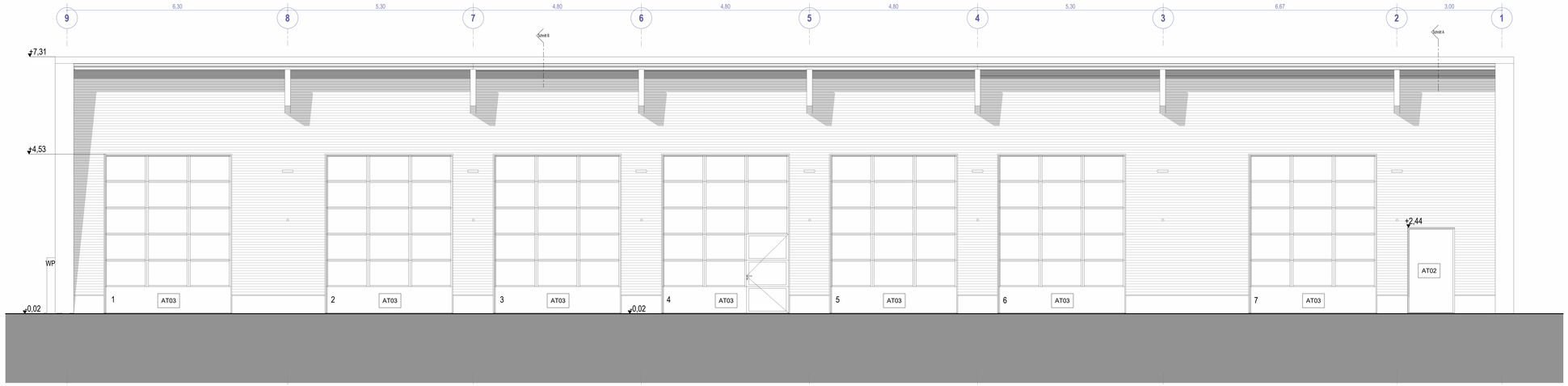


Ansicht Norden 1:50

Ansicht Norden 1:100

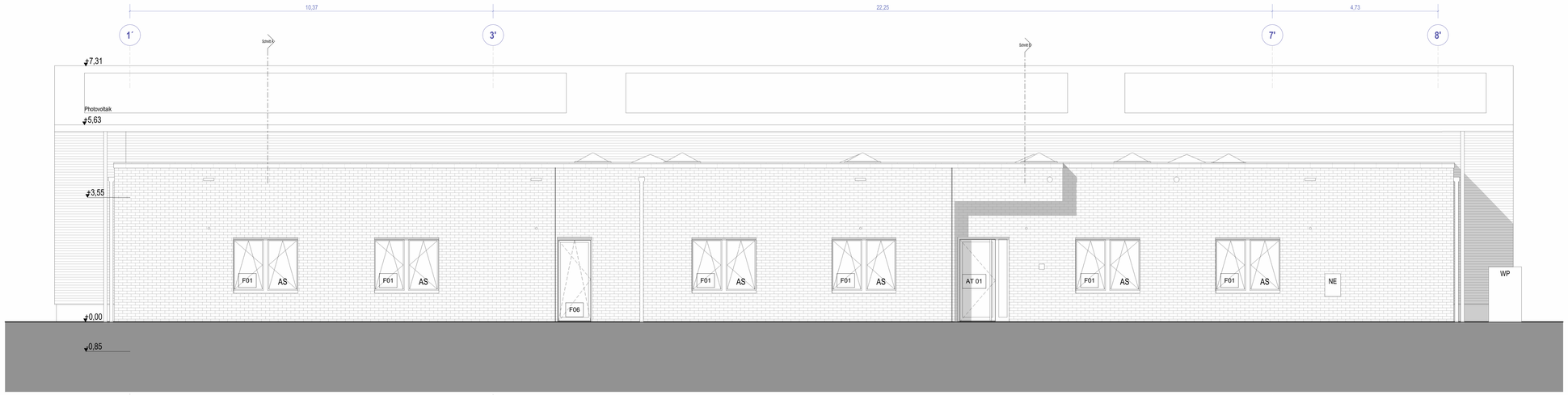


Ansicht Süden 1:50

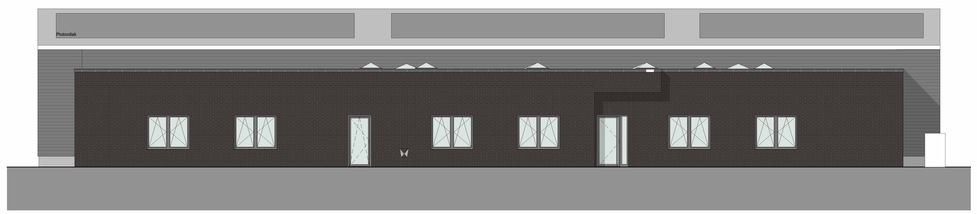


Ansicht Süden 1:100

OK FF= ± 0,00 = 83.00 ü.NN

**Ergänzungen**

BRH = Brüstungshöhe Fertigmaß
RBH = Brüstungshöhe Rohbaumaß
WP = Wärmepumpe
AS = Außenliegender Sonnenschutz
= Außenleuchte

AT0X = Positionsnummer Außentür
F0X = Positionsnummern Fenster
NS = Notstromeinspeisung
= Blitzleuchte = Bewegungsmelder

**RAUMBESCHRIFTUNG**

Projektnummer Geschoss Raumnummer
XXXX.XX.00.03

**HINWEISE**

- Dieser Plan gilt nur in Verbindung mit der Statik, statischen Konstruktionsplänen und sämtlichen Detailplänen des Architekten und der Fachingenieure.
- Angaben der Statik, des Brandschutzkonzeptes, des Schall- und Wärmeschutznachweises sind zu beachten!
- Alle Maße beziehen sich sofern nicht anders angegeben auf den Rohbau.
- Alle Maße sind vom Auftragnehmer verantwortlich zu prüfen bzw. am Bau zu nehmen. Unstimmigkeiten sind der Bauleitung bzw. dem Planverfasser vor Arbeitsbeginn zu melden.

INDEX

| INDEX | DATUM | BESCHREIBUNG | NAME |
|---|---|---|---|
| A | 12.01.2026 | Übernahme Elektroplanung | Mb |

## Ausführungsplanung

PROJEKT
Neubau FGH Thiede
Danziger Straße 15
38239 Salzgitter Thiede

Salzgitter
KINDER FÖRDERN UND FAMILIEN UNTERSTÜTZEN

PLANINHALT
Ansichten Nord und Süd

PLANCODE: 2920.01.XX.LOD400.KG300.AN401.A
DATUM: 10/17/25
MAESTAB: M: Wie angezeigt

PLANVERFASSER
G.E.L. Eigenbetrieb der Stadt Salzgitter
Kiesmergplatz 1
38259 Salzgitter
05341 8393585
sz-g.e.l.@stadt.salzgitter.de

Gezeichnet: Mb
Entwurf: Za
Bauleitung: Bö
Stellv. Betriebsleitung Mares

DER AUSFÜHRENDE IST VERPFLICHTET, ALLE BESTANDSMASSE UND PLANKOTEN VOR ARBEITSBEGINN ZU ÜBERPRÜFEN. DIESE ZEICHNUNG IST UNSER GEISTIGES EIGENTUM UND UNTERLIEGT DEM URHEBERRECHT. EINE VERVIELFÄLTIGUNG, AUSHÄNDIGUNG AN DRITTE PERSONEN ODER ÜBERLASSUNG AN KONKURRENZFIRMEN IST UNTERSAGT.

A1 Neubau FGH Thiede/2920 Thiede/2920.01 Ausführungsplanung/Ausführungsplan/2920.01.XX.LOD400.KG300.AN401.A_FGH Thiede.dwg

1.189 x 0.841 = 1.00 m²