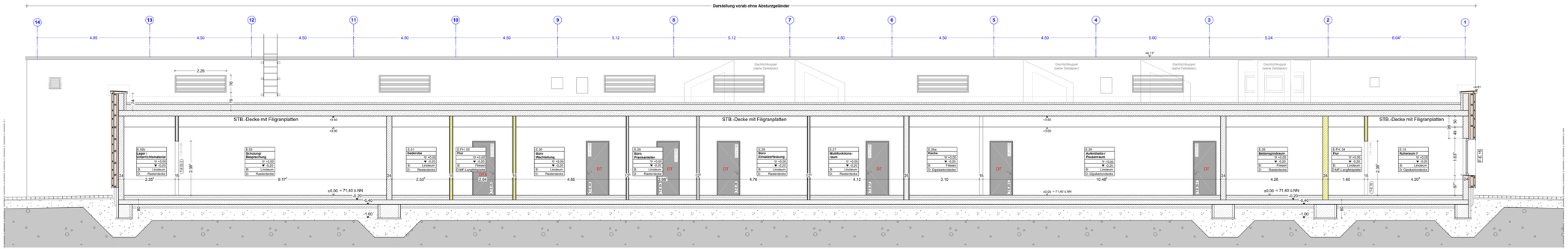

Schnitt A-A

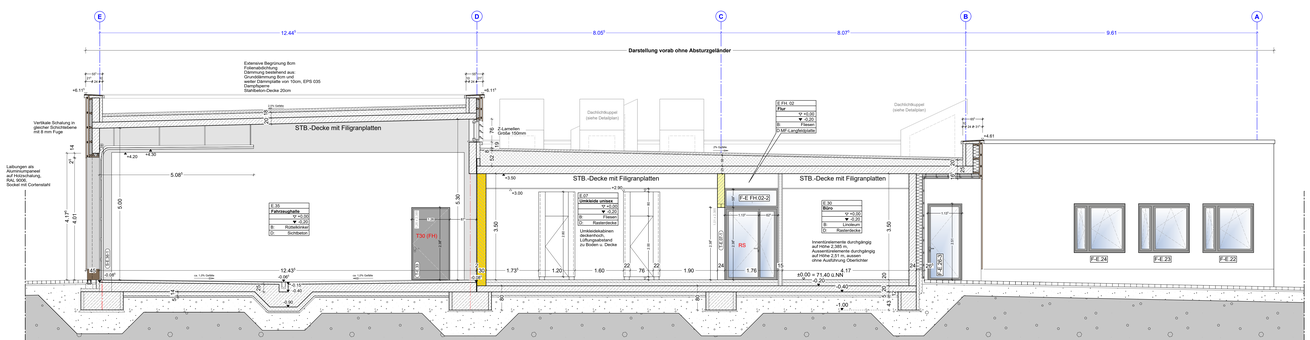

Schnitt B-B

Schnittpläne ohne Ansichten PV-Anlage!

	unbewehrter Beton	▽	= OK Fertigbau
	bewehrter Beton	△	= UK Fertigbau
	Betonfertigteile	▼	= OK Rohbau
	Mauerwerk	▲	= UK Rohbau
	Dämmstoff hart	OK	= Oberkante
	Dämmstoff weich	UK	= Unterkante
	Trockenbauwand	FFB	= Fertigfußboden
	Holzbauwerk	RFB	= Rohfußboden
	Deckendurchbruch	RD	= Rohdecke
	Wanddurchbruch	AHD	= Abhangdecke
	Bodenschütz	OTS	= Obentürschließer
	Bodendurchbruch	OTS/O	= Obentürschließer mit Offenhaltung
	Wand hochfeuerhemmend F60		
	Wand feuerhemmend F30		

HINWEIS:
Alle Fundamente sind seitlich mit einer 100 mm Perimeterdämmung zu erstellen, WLG 035!

Sämtliche Maße sind vom Unternehmer eigenverantwortlich am Bau zu prüfen.
Alle Ausführungspläne sind nur in Verbindung mit den gültigen Schal- und Bewehrungsplänen des Tragwerksplaners, sowie den Durchbruchsplänen der Fachingenieure gültig und/oder den ergänzenden Angaben.
Ausführungspläne nur gültig mit allen Plänen und Gutachten der Fachplaner.
Der Ausführende ist verpflichtet, den Auftraggeber auf etwaige Unstimmigkeiten der Ausführungsunterlagen hinzuweisen (VOB, § 3.3).

INDEX	DATUM	ÄNDERUNGEN	BEARB.	GEPRÜFT

Projekt	Gewerk	LPH	Planart	Ebene	Planinhalt	Plannummer	Index	Status
BORN _ 0X01	_ 5	_ SC	_ AA	_ AG	_ 002	_ 01	_ P	



Schnitte A-A, B-B

± 0.00 = 71.40 m NHN = OK FFB EG
Alle Brüstungen bezogen auf OK FFB

BAUVORHABEN:
Neubau
Rettungswache Bornheim
Königsstraße 201
53332 Bornheim - Brenk

BAUHERR:
Rhein-Sieg-Kreis
Der Landrat
Kaiser-Wilhelm-Platz 1
53721 Siegburg
Tel.: 02241 / 13-0
Fax: 02241 / 13 - 2179

AUSFÜHRUNGSPLAN

Maßstab	Datum	Planersteller	Blattgröße	Projektnummer
1:50	24-10-30	sb	1650x590	7644

HQB = 590 / 1650 (0.97m²)

Allplan 2022