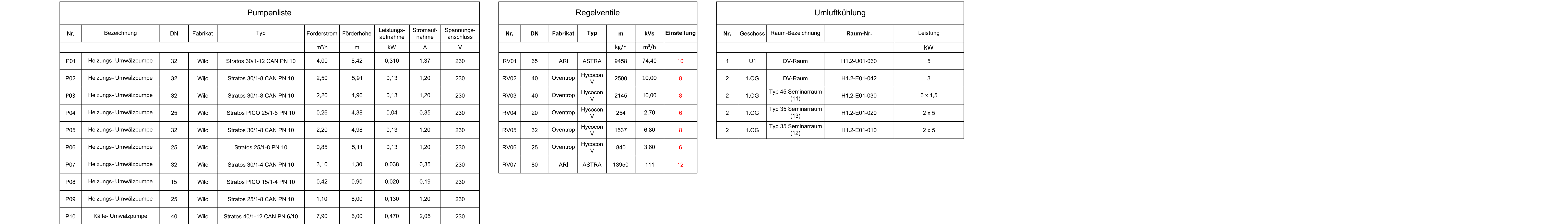



























## Haus 1.2 - Mensabereich



### Legende Heizung/Kälte-Symbole

	Absperrrventil		Schmutzfänger		Thermische Absperreinrichtung
	Absperriklappe		Sicherheitsventil		Absperrrahm Durchgang/Eck
	Kappenventil		Entleerung		Gaszähler
	3-Wege Umschaltventil		Regulerventil		Hauptabsperrereinrichtung (HAE)
	Mot. Regelventil		Rückschlagklappe		Lösbare Verbindung
	Rückschlagklappe		Wärmemengenzähler		
	Thermometer		Ausdehnungsgefäß		
	Temperaturfühler		Pumpe		
	Druckanzeige		Heizkreis / Register		
	Raumfühler		Differenzdruckregler und Volumstrombegrenzer		

	NL	WE	GE	BAUTEIL	ERST.	EBENE	TYP	INHALT	LP	FREITEXT	INDEX	STA
BLATT-NR.	40	2957	H1	1-2	XHH	XX	GS	HK	9	-	A	F



Planbezeichnung/Darstellung	Bauteil / Trakt:	H1.2
HAUS 1.2 - Schaltschema Heizung / Kälte	Geschoss / Anlage:	XX
LP9 - Bestandsdokumentation	Planninhalt:	Schaltschema

Date/Festp. M12-027 - Hochschule Hamm69 - Revision 01 - Heizung02 - Schemata/Los 01 - Haus 11		Planart: Pflanzentabelle	
Access Name: 40_2967_H1_1-2_ZXH_vg_gs_NK_9_Schallschirm		Bestandsdokumentation	
40_2967_H1_1-2_ZXH_vg_gs_NK_9_Schallschirm		Gezeichnet: RL	
40_2967_H1_1-2_ZXH_vg_gs_NK_9_A_1		Heizung / Kälte	
©BAUER, BENJEDICT, 2014		Blatt Nr.: 01	
Entwurfsverfasser (gsm 570 BauU NRW)		Maßstab: 1:--	
		Blattgröße: 594 x 1189	
		Preisdate: 14.03.2014 14:09	
		IDcode 000	