

Bestandsübersicht




Raumansicht: Schneckenantrieb




Raumansicht: Schaltanlage



Kabelschacht Boden und Bestands-FU



Kabelhochführung oberhalb Feld 1



Hydrostatische Höhenstandsmessung Sumpf



Schaltanlage 1/6



Schaltanlage 2/6



Schaltanlage 3/6




Schaltanlage 4/6



Schaltanlage 5/6




Schaltanlage 6/6



Treppe ins Gebäude ZPW



Außenansicht: Gebäude ZPW

Index	Anderung	Datum	Gez	Gepr
Auftraggeber				
				
Projekt				
ZKA Lemgo, Zwischenpumpwerk (ZPW)				
E-MSR-Technik				
Projektphase		Plan-Nr	A23-2531UE01	
Plantitel		Gez	23.10.25	Ru
		Gepr	23.10.25	Ze
		Maßstab	ohne	
		Anlage	6	
Spezialisten für WASSER und ENERGIE				
wirberaten.de				
