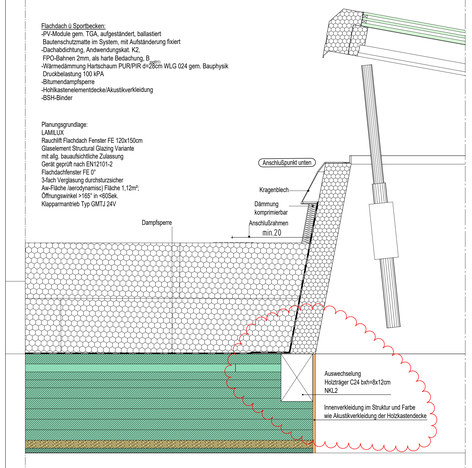

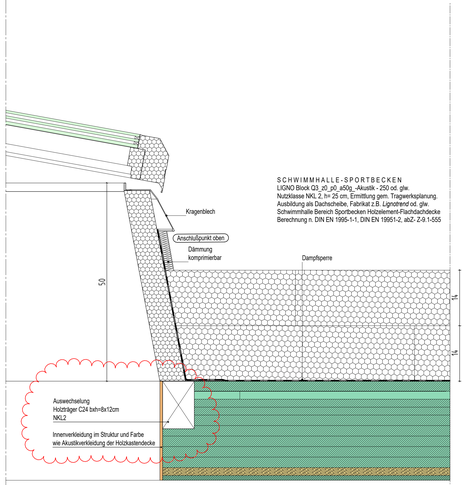

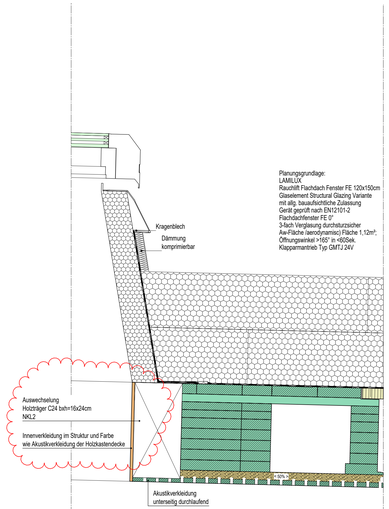

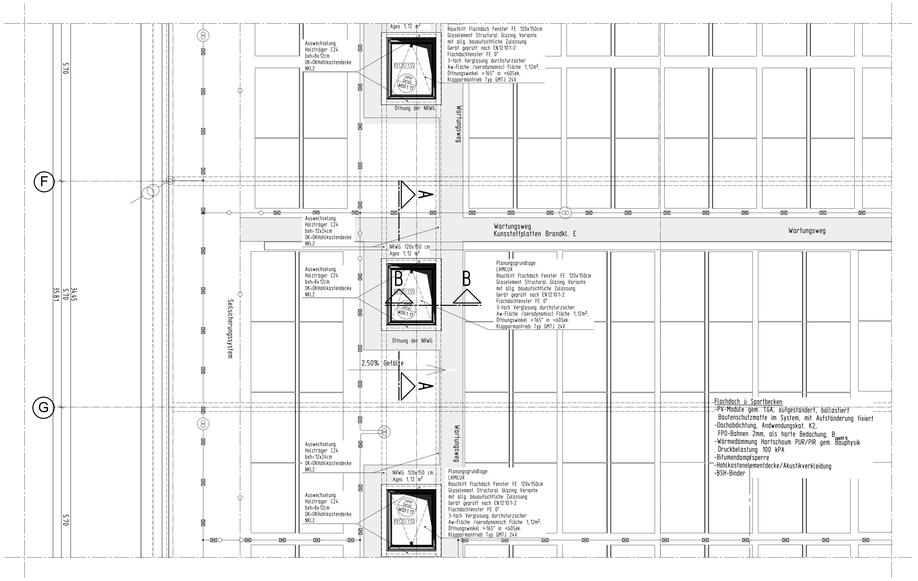

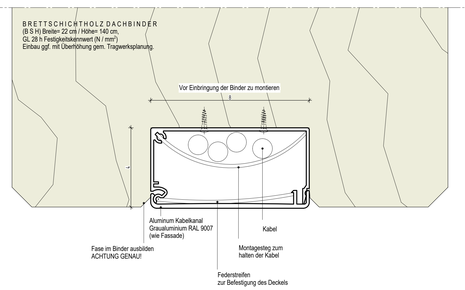

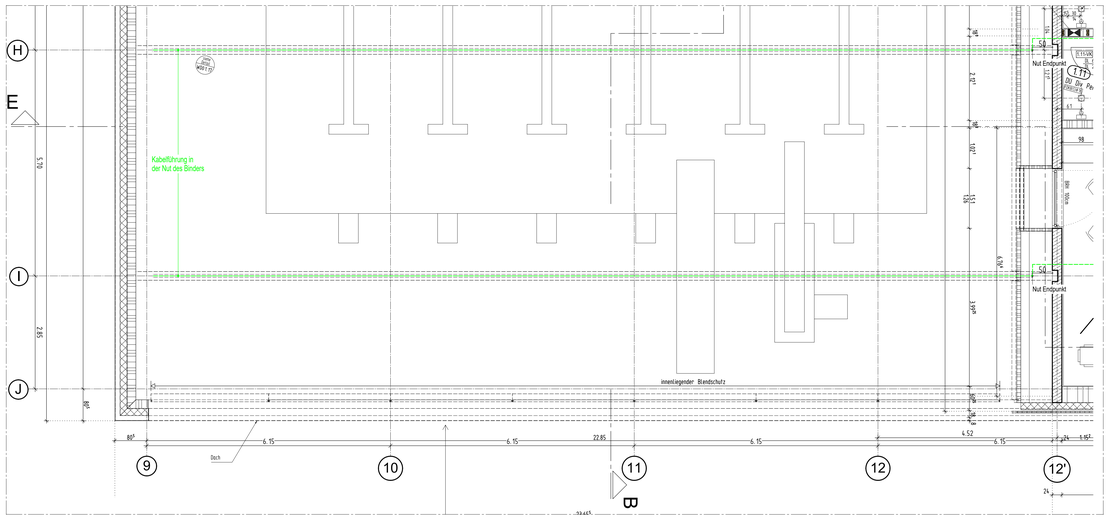

LEGENDE:

Stahlbeton nach Statik	WU-Stahlbeton nach Statik Ausführung als 'weiße Wanne'
unbewehrter Beton nach Statik	Stahlbeton nach Statik mit Brandschutz-anforderungen
tragendes nach Statik Mauerwerk	tragendes Mauerwerk nach Statik mit Brandschutzanforderungen
nichttragendes Mauerwerk	nichttragendes Mauerwerk mit Brandschutz-anforderungen
Nichttragendes Mauerwerk! Erstellung nach Montage der Technik	Nichttragendes Mauerwerk! Erstellung nach Montage der Technik mit Brandschutzanforderungen
Trockenbau	Trockenbau mit Brandschutzanforderungen
Bestand	Wände die nicht geschlitzt werden dürfen

Höhenangaben im Grundriss:

- = OKFF = Oberkante fertiger Fußboden
- = OKR: = Oberkante Rohfußboden
- = OKFF = Oberkante bestehender Fußboden
- = OKFF = Oberkante fertiger Fußboden
- = OKFF = = OKR

Höhenangaben in Schnitten und Ansichten:

Oberkante Fertighöhe

Oberkante Rohhöhe

Oberkante Fertighöhe=Oberkante Rohhöhe

Abkürzungen:

A= nichtbrennbar
AG-T = Alu-Flügelrahmen mit Glas
B1 = schwer entflammbar
BA = Bodenablauf plus Dimensionsangabe
BRH = Brüstungshöhe
d = dichtschließend
DD = Deckendurchbruch
F30 = feuerhemmendes Bauteil
F-90 = Feuerbeständiges Bauteil
FD = Fußbodendurchbruch
FST = Fertigteilsturz
GG-T = Ganzglastür
HK-T = Holz-Kunststofftür
KB = Kernbohrung
LK = Lichtkuppel
NA = Notausgang / Notaussteig
OK = Oberkante
OKD = Oberkante Decke
OKF = Oberkante fertig
OKFF = Oberkante fertig Fußboden
OKRF = Oberkante roh Fußboden
RS = Rauchschutztür
RWA = Rauchwärmeabzug
s = selbstschließend
Stb-T = Stahlblechtür
STG = Steigung
T30 = Feuerschutztür feuerhemmend
T90 = Feuerschutztür feuerbeständig
UK = Unterkante
UKD = Unterkante Decke
UZ = Unterzug
ÜZ = Überzug
VH-T = Vollholztür
VK = Vorderkante
VK-T = Vollkunststofftür
VM = Vormauerung
WD = Wanddurchbruch
WS = Wandschlitz
2.021 = Türnr. für Türliste

Deckendurchbruch

Fußbodendurchbruch

Wanddurchbruch

Wandschlitz

Wandschlitz für Medienkasten

Detail siehe WD 12 — Detailverweis

2.133 = Raumnummer

Alle Maße der Architekten- und Ingenieurplänen sind vom Unternehmer verantwortlich vor Baubeginn zu prüfen. Abweichungen sind der Bauleitung sofort mitzuteilen. Dieser Plan gilt nur in Verbindung mit den gültigen Schal-, Bewehrungs- und Haustechnikplänen. Sämtliche Maßangaben von bestehenden Bauteilen sind lichte Fertigmaße. Sämtliche Höhenangaben (Türhöhen usw.) gelten von OKFF soweit nicht anders vermerkt.

Bodenabläufe, Einbauteile sowie Wand- und Deckendurchführungen sind den entsprechenden Haustechnikplänen zu entnehmen. Die genaue Lage muß mit dem Architekten abgestimmt werden.

Nichttragende Wände dürfen nicht kraftschlüssig an die Decken angeschlossen werden!
Anschlüsse von F30 / F90- Wänden gemäß DIN 4102 TEIL 4. In Rauchabschnittswänden ist für die Fugenausbildung geeignetes Material zu verwenden!

Ausführung nichttragendes Mauerwerk gemäß DIN 1053 T1, Abschnitt 8.1.3 und DIN 4103 T1
siehe auch Merkblatt der deutschen Gesellschaft für Mauerwerksbau, Anschluß Mauerwerkswand an Stahlbetonwand per Mauerwerkanschlußschiene oder gleichwertig.

Mauerwerkswände ≤ 11,5 dürfen nicht geschlitzt werden.

Die Ausführung vom Mauerwerk nur mit Standardformaten (max. L = 49 cm, max. H = 24 cm).

Bei der Angabe von Fertigteilstürzen (FST) ist die Wand, soweit nicht anders beschrieben, oberhalb der Stürze bis UK Rohdecke auszumauern.

Angegebene m² der Räume sind Fertigmaße.

Bei gemauerten Öffnungen sind die Leibungen, unter Beibehaltung der Rohbaumaße, in den Fugen und Steinen homogen glatt zu ziehen.

Bei Trockenbauwänden sind bei Öffnungen die Leibungen, unter Beibehaltung der Rohbaumaße, mit der in den Räumen verwendeten Plattenqualität fugenlos einfach zu beplanken.

INDEX	DATUM	NAME	ÄNDERUNGSVERMERK

AUSFÜHRUNGSPLAN

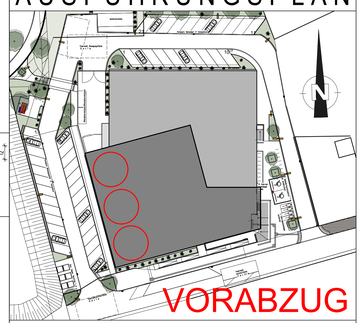

PROJEKT
Hallenbad Ersatzneubau Witten-Annen
Märkische Str. 11
58453 Witten

BAUHERR
Stadtwerke Witten GmbH
Westfalenstr. 18-20
58455 Witten
T. (0160) 2697167
E. Neubau@AKnowe@stadtwerke.de

UNTERSCHRIFT

ARCHITEKT

UNTERSCHRIFT

ZEICHNUNG
Detail Rauchabzüge
Detail Nut Binder

+/- 0.00m = NHN
NHN =112.300 m

MASSTAB 1:1/5/10/50

ZEICHNUNGSNR WD 1.17

PROJEKTNUMMER | ERSTELLDATUM 31.07.2025 | PROJEKTLEITUNG | GEZEICHNET

INDEX V1

Plot-Datum: 27.10.2025

H/B = 770 / 1300 (1.00m²)

Allplan 2024