


Deckenspiegel Erdgeschoss

Teil 1



A Achse horizontal

1 Achse vertikal

+2 Höhe
+10,2 m

Höhenkote
im Schnitt OKFF
OKRD

-4,03
-4,23

Höhenkote
im Grundriss OKFF
OKRD

70.95 71.23

Geländehöhe Bestand / Geländehöhe geplant

10.06.1

Nummerierung Türe/Raum-Nr./Lb. Nr.

Türe Neu

Öffnungsüfapel
Fenster

A Schnitt

D 11-01

Detail-Schnitt
Detail-Nr./Lb. Nr.

ERS

Fliesen / Putz / Schieblassen
rauthoch / nach Angabe

----- h
----- b

----- GW

Grenze Bodenbelag / AHD

Raumsstempel

0.001

WRF: 10,29 m²

fläche 12,86 m

Laufstrecke 2,95 m

FB Saubereich

Raumart
Raumnummer
Bodenbelag

Mauerwerk

Stahlbeton

Erdreich

Betonfertigteil

Betonabstreifgerät

Trockenbauwand
doppelseitig beplankt

Dehnungsfuge

Perimeterdämmung

Wärmedämmung

Brandschutzwände

----- h
----- b
----- GW

feuerhemmende Wand
feuerbeständige Wand
Brandwand

Brandschutztüren

T b feuerbeständige, nicht- selbstabschließende Tür

T b+d feuerbeständige, nachschlie- selbstabschließende Tür

T b feuerverschmied, nicht- selbstabschließende Tür

T ds dichtschießende Tür

WD 60/30

Wanddurchbruch
BREITE/HÖHE

UK Unterkannte

OK Oberkannte

OK Vorderkannte

AK Außenkannte

IK Innenkannte

HK Hinterkannte

FF Fertigfußboden

RD Rändelkante

UZ Unterzug

BRH Brüstungsbereich von OKFF bis ORH

HP Hochpunkt

TP Tiefpunkt

ASP Aussparung

FD Fussbodenbruch

RD Rändelkante

DS Deckenschlitz

UD Unterdrückdurchbruch

DD 60/30

Deckendurchbruch
BREITE/LÄNGE

WD Wanddurchbruch

WS Wandanschlag

BE Bodenauflauf

BK Bodenknaul

BT Bodentank

AK Ankerleiste

RR Regneror

NO Notüberlauf

h Feuerhemmend

h+h hochfeuerhemmend

FB Feuerbeständig

RWA Rauch-Wärmeabzug

FL Feuerlöschschmiedung

NA Notabzug

RZ Rettungswege

RTZ Rauch- und
Türschlitzkontrolle

FD 60/30

Fussbodenbruch
BREITE/LÄNGE

H Heizung

L Lüftungschlit

S Sanitär

E Elektro

F Fernmeldeinstallation

UV Unterverlier

RV Revisionsschacht

AB Abgehängte Decke

MW Mauerwerk

SB Stahlbeton

ES Estrich

WFL Wandfuge

BFL Bodenfuge

NAT Natursien



















BWSI Betonwerkstein

gV gestrichene Verschluss

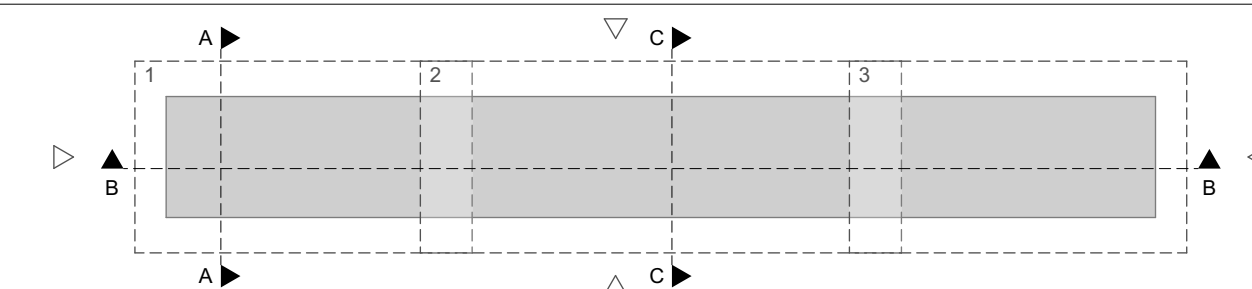

FF Feuertisch

ALLE MASSE UND ANGABEN SIND VOR ORT VERANTWORTLICH ZU PRÜFEN.
UNSTIMMIGKEITEN SIND DER BAULEITUNG SOFORT ZU MELDEN.
DIESER PLAN GILT NUR IN VERBINDUNG MIT DEN ZUGEHÖRIGEN PLÄNEN DER FACHINGENIEUR-
ANGABEN ÜBER TÜRHÖHEN UND BRÜSTUNGSHÖHEN BEZIEHEN SICH AUF OKKF.

Legende Deckenspiegel

	Abhangedecke GK, 2-lagig fh		LED-Lichtbandleuchte
	Rasterdecke GK, 62,5x62,5cm		LED-Lichtbandleuchte
	Rettungszeichenleuchte		LED-Feuchtraumwanneleuchte
	LED-Sicherheitsleuchte		LED-Feuchtraumwanneleuchte
	LED-Flutlicht		LED-Feuchtraumwanneleuchte
	Präsenzmelder		LED-Einbauleuchte
	Leertellervorfeld		LED-Spogelleuchte
	Tellerventil Abflut		Reparaturschalter
	Tellerventil Zuflut		

04	14.04.2025	Entfall Revi-Öffnung im Kernbereich (Raum PuM)	SW	
03	07.06.2023	Anpassung an Planung ELT (02.06.2023)	CH	
02	16.11.2022	freigelegener Stand	CH	
01	05.09.2022	2. Vorabzug	CH	
00	01.04.2022	Originalfassung / Vorabzug (Achse A um 5mm & Achse B um 15mm Richtung Westen (nach oben) auf Mittelachse der Außenwände verschoben)	SW	
00				
INDEX	DATUM	ÄNDERUNGEN	BEARB.	GE



Bundesrepublik Deutschland

Bundesministerium der Verteidigung

vertrieben durch:

Oberrheinregion Münster

vertrieben durch:


Bau- und Liegenschaftsbetrieb NRW

Nutzer / Interessent:

Kraftfahrtausbildungszentrum Aachen

Mais-van-der-Rohe-Strasse 10
D - 52074 Aachen
Telefon: +49 241 43510 - 100
Telefax: +49 241 43510 - 198
e-mail: ac.poststelle@bblb.nrw.de
Internet: www.bblb.nrw.de

MAIN BTR



Plattevisselaar (extern):

Projekt:	90-32-7160-24-003	KKA 17/09
Wirtschaftseinheit / Liegenschaft:	WE 01668	Körner-Kaserne Aachen Lintertstraße 71, 52076 Aachen
Objekt/Bauwerk/Gebäude	16	KFZ-Ausbildungshalle Körner-Kaserne Aachen
Objekt-/Bauwerks-/Gebäude-Nr.		

KfAusbH Deckenspiegel EG Teil 1	KfZ-Ausbildungsna
Planschlüssel KKA_5_16_DS_EG_1_04	Geschoss / Anlage: EG Planinhalt: Deckenspiegel

Modell-Nr.: KKA 9,185_EG_1_04		Profiladresse: NRW_Farb-100.stb	Planart: Ausführung
Layout-Name: Planung		Gezeichnet: C.Hölscher	Fachbereich: (A) Hochbau
x/y/z	bit	Leitung der Entwurfsarbeiten gem. §79 BauO NRW.	
		Blatt-Nr.: 01	Malstab: 1:50
		Sträßgröße: ISO A0 (1189 x 841 mm)	
		Plotdatum:	Index