

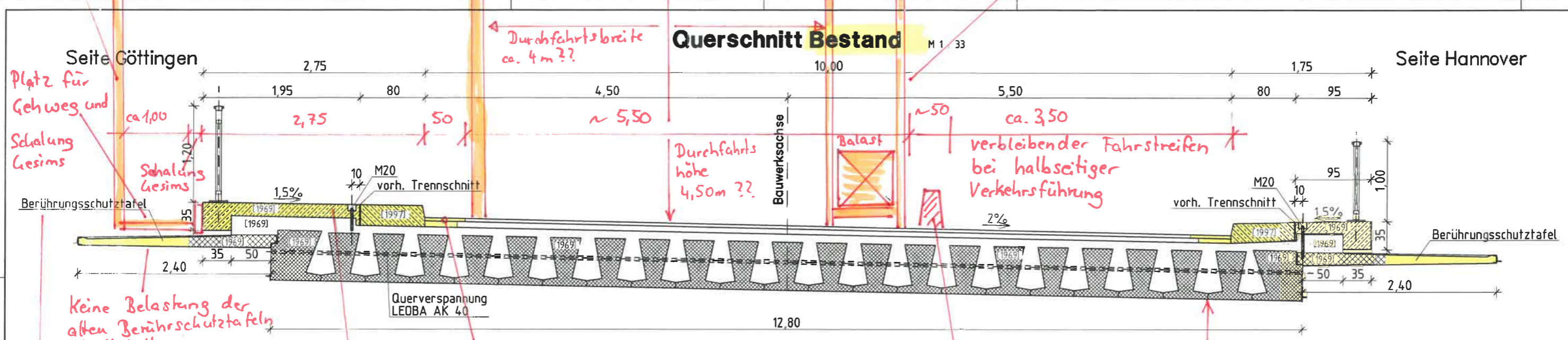
Gerüstkonstruktion muss geerdet werden (DB - Strecke)

Gerüstkonstruktion 1. BA

2. BA  
Gerüstkonstruktion  
Spiegelverkehrt

Schutzwand zur Bahn

Schutzwand zum Verkehr h ca. 3m

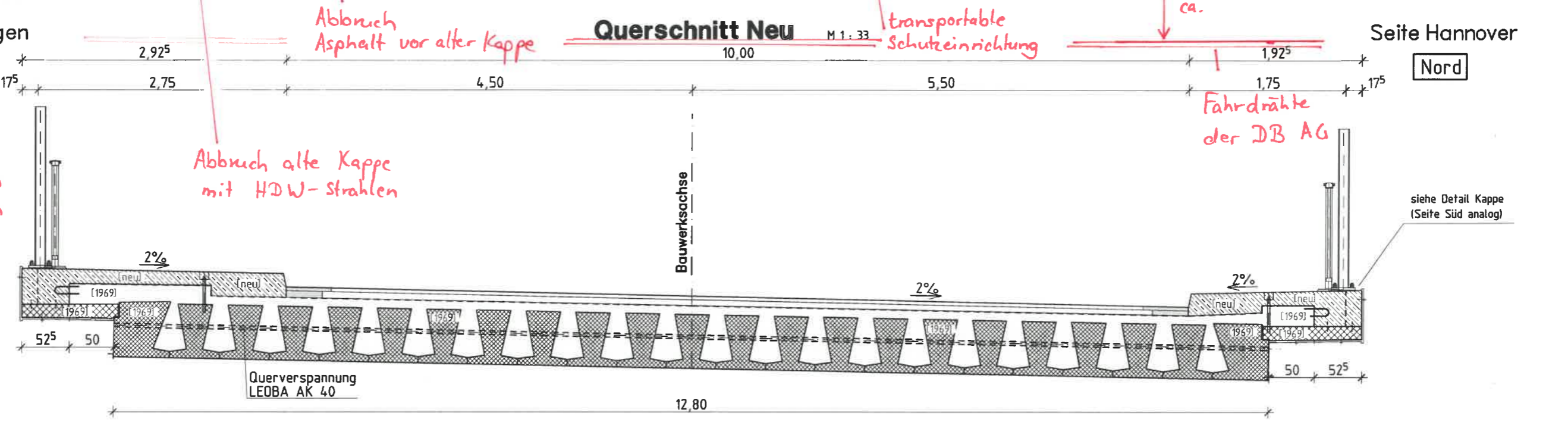


Keine Belastung der alten Berührschutzaufeln möglich!!

Seite Göttingen Süd

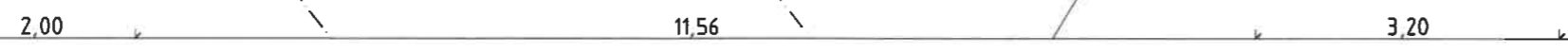
Seite Hannover Nord

Berührschutzaufeln sollen erst nach Errichtung des neuen Elt 2 mit Seilsägen abgetrennt werden.



**Grundriss** M 1 : 50  
Seite Göttingen

Berührungsschutztafel an Außenfläche der neuen Kappe abtrennen



Aufgrund der Spannbeton-Fertigteile der Überbauplatte können Gerüstteile nicht angedübelt werden!